



NIT: 830.059.470-4

Bogotá D.C, 13 de mayo de 2026.  
VB-DCX-0004

Señores  
**Dirección de Procesos de Reorganización I**  
**SUPERINTENDENCIA DE SOCIEDADES**  
Ciudad

Referencia: DCX SAS - NIT. 830.059.470-4  
Expediente: 48833  
Asunto: ACTUALIZACION INFORMACION FINANCIERA

---

ALFONSO MORALES LADINO, identificado con la Cédula de Ciudadanía No. 79.326.513 de Bogotá, actuando en calidad de Representante Legal con funciones de promotor de la sociedad DCX S.A.S., designado mediante auto proferido por la Superintendencia de Sociedades, me dirijo al despacho a fin de remitir la actualización financiera con corte a 12 de abril de 2026.

Lo anterior dando cumplimiento a lo ordenado en el numeral séptimo del auto admisorio, para esto se adjunta:

- Estado de Situación financiera
- Estado de Resultados Integral
- Notas a los estados financieros
- Inventario de activos
- Inventario de pasivos

Adicionalmente de acuerdo a lo requerido en el mencionado Auto se aportan:

- a) políticas contables relacionadas con la adopción de las normas internacionales de información financiera. (ver anexo adjunto al presente comunicado).
- b) relación de los bienes inmuebles y muebles sujetos a registro.
- c) Relación de Bienes dados en Garantía

### **BIENES SUJETOS A REGISTRO**

La sociedad no presenta bienes que sean sujetos a Registro

**Relación de bienes dados en garantía.**

Bogotá D.C. – Colombia.  
Teléfono: +57 601 746 3485  
email: ggeneral@dcxsas.com



**NIT: 830.059.470-4**

La sociedad no reporta Bienes dados en garantía.

Agradezco la atención y colaboración, indicando que quedo atento a sus comentarios

Atentamente,

A handwritten signature in black ink, appearing to read 'Alfonso Morales Ladino', written over a horizontal line.

Alfonso Morales Ladino  
Representante Legal  
C.C. 79.326.513



**DCX SAS**  
NIT. 830.059.470-4  
**ESTADO DE SITUACION FINANCIERA**  
**PREPARADOS BAJO NORMATIVIDAD NIIF PARA PYMES**  
(Con Cifras Comparativas a 31 de diciembre)  
(Expresado en Pesos Colombianos)

<b>ACTIVOS</b>	<b>Nota</b>	<b>12 de abril de 2026</b>	<b>31 de diciembre de 2025</b>
<b>Activo Corriente</b>			
Efectivo y Equivalentes	3	374.314.000	374.314.000
Instrumentos Financieros			
Deudores Comerciales y Otras Cuentas por Cobrar			
Inventarios			
<b>Total Activo Corriente</b>		<b>374.314.000</b>	<b>374.314.000</b>
<b>Activo no corriente</b>			
Propiedad, Planta y Equipo	4	34.707.850.000	34.821.106.000
<b>Total Activo no corriente</b>		<b>34.707.850.000</b>	<b>34.821.106.000</b>
<b>ACTIVOS TOTALES</b>		<b>35.082.164.000</b>	<b>35.195.420.000</b>
<b>PASIVOS</b>			
<b>Pasivo Corriente</b>			
Proveedores	6	8.784.418.578	8.784.418.578
Cuentas por pagar Comerciales y otras	7	2.059.397.756	2.051.397.756
Impuestos por pagar	8	5.684.860.000	5.684.860.000
Beneficios a Empleados	9	129.425.905	129.425.905
Otros Pasivos			
<b>Total Pasivo Corriente</b>		<b>16.658.102.239</b>	<b>16.650.102.239</b>
<b>Pasivo no corriente</b>			
Pasivos Financieros	5	680.000.000	680.000.000
<b>Total pasivo no corriente</b>		<b>680.000.000</b>	<b>680.000.000</b>
<b>PASIVOS TOTALES</b>		<b>17.338.102.239</b>	<b>17.330.102.239</b>
Capital Suscrito y pagado		3.179.752.000	3.179.752.000
Prima en colocación de acciones		6.299.093.000	6.299.093.000
Reservas		51.007.000	51.007.000
Cambio en Valor Reservas - Petroleras		25.966.859.000	25.966.859.000
Utilidades Acumuladas		-17.631.393.239	-14.746.390.239
Utilidad / Perdida del Ejercicio		-121.256.000	-2.885.003.000
<b>PATRIMONIO</b>	<b>10</b>	<b>17.744.061.761</b>	<b>17.865.317.761</b>
<b>TOTAL PASIVO Y PATRIMONIO</b>		<b>35.082.164.000</b>	<b>35.195.420.000</b>

**ALFONSO MORALES LADINO**  
Representante Legal


**CARLOS ENRIQUE ORTEGA**  
Contador Público  
T.P. 82554-T


**OSCAR HUMBERTO ARAQUE**  
Revisor Fiscal  
T.P. 29641-T




DCX SAS  
NIT. 830.059.470-4  
**ESTADO DE RESULTADOS INTEGRALES**  
(Con Cifras Comparativas a 31 de diciembre)  
**PREPARADOS BAJO NORMATIVIDAD NIIF PARA PYMES**  
(Expresado en Pesos Colombianos)

	NOTA	12 de abril de 2026	31 de diciembre de 2025
<b>OPERACIONES CONTINUAS</b>			
Ingresos de Actividades ordinarias			
Costo de ventas			
<b>GANANCIA BRUTA</b>			
Gastos de administracion	11	121.256.000,00	1.359.072.000,00
Gastos de Ventas	11		
<b>RESULTADOS DE ACTIVIDADES DE OPERACION</b>		<b>(121.256.000)</b>	<b>(1.359.072.000)</b>
Ingreso Financiero			
Costos Financiero	11	-	1.525.931.000,00
<b>RESULTADO FINANCIERO NETO</b>		<b>(121.256.000)</b>	<b>(2.885.003.000)</b>
Otros Ingresos			
otros gastos	11		
<b>GANANCIAS ANTES DE IMPUESTOS</b>		<b>(121.256.000)</b>	<b>(2.885.003.000)</b>
Gastos por Impuestos			
<b>GANANCIA PROCEDENTE DE ACTIV. CONTINUADAS</b>		<b>(121.256.000)</b>	<b>(2.885.003.000)</b>
Utilidad (perdida) de operaciones discontinuadas (neto de impuestos)			
<b>RESULTADO DEL PERIODO</b>		<b>(121.256.000)</b>	<b>(2.885.003.000)</b>
<b>RESULTADO INTEGRAL TOTAL DEL AÑO</b>		<b><u>(121.256.000)</u></b>	<b><u>(2.885.003.000)</u></b>

  
\_\_\_\_\_  
**ALFONSO MORALES LADINO**  
Representante Legal

  
\_\_\_\_\_  
**CARLOS ENRIQUE ORTEGA**  
Contador Público  
T.P. 82554-T


  
\_\_\_\_\_  
**OSCAR HUMBERTO ARAQUE**  
Revisor Fiscal  
T.P. 29641-T





DCX SAS  
NIT. 830.059.470-4

ESTADO DE FLUJO DE EFECTIVO  
(Con Cifras Comparativas a 31 de diciembre)  
PREPARADOS BAJO NORMATIVIDAD NIIF PARA PYMES  
(Expresado en Pesos Colombianos)

	12 de abril de 2026	31 de diciembre de 2025
<b>Flujo de efectivo por las actividades de operación:</b>		
Utilidad (pérdida) del ejercicio	(121.256.000)	(2.885.003.000)
Ajustes por ingresos y gastos que no requirieron uso de efectivo		
Amortización	113.256.000	1.359.072.000
Resultado venta propiedades		
<b>Cambios en Activos y Pasivos de operación Neto</b>		
(Aumento) Disminución instrumentos Financieros		
(Aumento) Disminución cuentas comerciales por cobrar		
(Aumento) Disminución proveedores	-	-
(Disminución )Aumento cuentas por pagar comerciales	-	
(Disminución) Aumento impuestos por pagar		1.525.931.000
(Disminución) Aumento beneficios a empleados		
	<u>(8.000.000)</u>	<u>-</u>
<b>Flujo de efectivo (utilizado) provisto en actividades de inversión:</b>		
(Aumento) compra de propiedades y equipo		
(Aumento) valor razonable de propiedades y equipo		
Venta de propiedades y equipo		
	<u>-</u>	<u>-</u>
<b>Flujos de efectivo en actividades de financiación:</b>		
Aumento (disminución) Pago de dividendos y participaciones		
Aumento (disminución) en Pasivos financieros		-
Aumento (disminución) en Otros pasivos no corrientes		
Aumento (disminución) Utilidades acumuladas NIIF		
Movimientos neto reservas		
	<u>-</u>	<u>-</u>
<b>(Disminución) aumento en efectivo</b>	<b>(8.000.000)</b>	<b>-</b>
<b>Efectivo al comienzo del periodo</b>	<b>374.314.000</b>	<b>374.314.000</b>
<b>Efectivo al final del periodo</b>	<b>366.314.000</b>	<b>374.314.000</b>

  
ALFONSO MORALES LADINO  
Representante Legal

  
OSCAR HUMBERTO ARAQUE  
Revisor Fiscal  
T.P. 29641-T

  
CARLOS E. OREGÓN  
Contador Público  
T.P. 82554-T



DCX SAS  
NIT. 830.059.470-4  
ESTADO DE CAMBIOS EN EL PATRIMONIO  
Al 31 de diciembre

(Expresado en Pesos Colombianos)

	<u>Capital</u>	<u>Prima en Colocación de acciones</u>	<u>Reservas</u>	<u>Cambio en Valor Reservas - Petroleras</u>	<u>Utilidades Acumuladas</u>	<u>(Déficit) Utilidad del Ejercicio</u>	<u>Total Patrimonio</u>
<b>Saldo al 31 de diciembre de 2024</b>	<u>3.179.752.000</u>	<u>6.299.093.000</u>	<u>51.007.000</u>	<u>25.966.859.000</u>	<u>(13.387.318.239)</u>	<u>(1.359.072.000)</u>	<u>20.750.320.761</u>
Traslado de Utilidad año 2024					(1.359.072.000)	1.359.072.000	-
Disribución de Utilidades							-
Utilidades Retenidas							-
Utilidad del ejercicio presente						(2.885.003.000)	(2.885.003.000)
<b>Saldo al 31 de diciembre de 2025</b>	<u>3.179.752.000</u>	<u>6.299.093.000</u>	<u>51.007.000</u>	<u>25.966.859.000</u>	<u>-14.746.390.239</u>	<u>-2.885.003.000</u>	<u>17.865.317.761</u>
Traslado de Utilidad año 2024					(2.885.003.000)	2.885.003.000	-
Disribución de Utilidades							-
Utilidades Retenidas							-
Utilidad del ejercicio presente						(121.256.000)	(121.256.000)
<b>Saldo al 12 de abril de 2026</b>	<u>3.179.752.000</u>	<u>6.299.093.000</u>	<u>51.007.000</u>	<u>25.966.859.000</u>	<u>-17.631.393.239</u>	<u>-121.256.000</u>	<u>17.744.061.761</u>

**ALFONSO MORALES LADINO**  
Representante Legal

**OSCAR HUMBERTO ARAQUE**  
Revisor Fiscal  
T.P. 29641-T

**CARLOS ENRIQUE CRISCON**  
Contador Público  
T.P. 82554-T



**DCX SAS**  
**NIT 830.059.470-4**  
**NOTAS Y REVELACIONES A LOS ESTADOS FINANCIEROS**  
**A 12 de Abril de 2026 y Diciembre 31 de 2025**  
**(Cifras expresadas en Pesos Colombianos)**

**NOTA No. 1 Ente Económico**

La compañía **DCX SAS**. Nit. No. 830.059.470-4-3 y domicilio principal en la BOGOTA (Cundinamarca); Calle 95 No. 21 -52 Oficina 402, constituida mediante escritura pública No: 0000899 del 4 mayo de 1999; inscrita en la Cámara de Comercio de Bogotá, con Matricula Mercantil Número 00950158.

La sociedad tendrá como objeto principal el desarrollo y ejecución de actividades de exploración, explotación y producción de hidrocarburos. Así mismo, podrá realizar cualquier otra actividad comercial o económica lícita. En general, la sociedad podrá celebrar, desarrollar y ejecutar todos los actos, contratos y operaciones de cualquier naturaleza que guarden relación de medio a fin con el presente objeto social. Parágrafo: La sociedad no podrá afianzar o garantizar obligaciones de terceros, ni podrá participar en sociedades colectivas o como gestor de sociedades comanditarias, o en contratos de cuentas en participación, salvo autorización expresa y unánime, y que para cada caso imparta la Asamblea General de Accionistas.

**NOTA No. 2 Base de elaboración**

Estos estados financieros se han elaborado de conformidad con la Norma Internacional de Información Financiera para Pequeñas y Medianas Entidades (NIIF para Pymes) emitida por el Consejo de Normas internacionales de Contabilidad, adoptada en Colombia mediante el Decreto 3022 de 2013; compilada en el Decreto 2420 del 2015, anexo 2.

Aunque a la fecha de emisión de estos Estados Financieros ya había sido presentado el Estándar Internacional para Pymes modificado en el año 2015 por el IASB, la empresa no aplicó aún esa nueva norma, dado que el año 2016 es el primer período en el cual se reporta información bajo Estándares Internacionales y, de acuerdo con los requerimientos de la Sección 35 del Estándar Internacional para Pymes, una entidad no debe cambiar sus políticas contables durante el período comprendido entre la fecha de transición (1 de enero del 2015) y la fecha de corte de sus primeros estados financieros bajo Estándares Internacionales (31 de diciembre del 2016). La Entidad aplicará el Estándar Internacional para Pymes modificado, a partir del año 2017, en virtud de lo establecido en el anexo 2 del Decreto 2496 del 2015.

La Empresa llevó a cabo la transición a el Estándar Internacional para Pymes con corte al 1 de enero del 2015, de conformidad con lo establecido en el Decreto 3022 del 2013. Los principales impactos sobre la convergencia se explican en cada rubro a analizar. Hasta el 31 de diciembre del 2015, de conformidad con la legislación vigente a la fecha, la Entidad preparó y presentó sus Estados Financieros de acuerdo con lo dispuesto por los Principios de Contabilidad Generalmente Aceptados en Colombia, establecidos en el Decreto 2649 de 1993.

**Moneda funcional y de presentación:** Las partidas incluidas en los estados financieros se expresan en pesos colombianos que es la moneda funcional de la sociedad.

**Clasificación:** Se presentan los Activos y Pasivos en el Estado de Situación Financiera como corrientes y no corrientes. Un activo se clasifica como corriente cuando la empresa espera realizar el activo o tiene la intención de venderlo o consumirlo en su ciclo normal de operación; o el activo es efectivo o equivalente al efectivo. Los demás activos se clasifican como no corriente. Un pasivo se clasifica como corriente cuando la entidad espera liquidar el pasivo en su ciclo normal de operación.

**Bases de medición:** Los Estados Financieros fueron preparados, en su mayor parte, sobre la base del costo histórico, con excepción de los instrumentos financieros con efecto en resultados, los cuales se miden al valor razonable.

**Importancia relativa y materialidad:** Los hechos económicos se reconocen, clasifican y miden de acuerdo con su importancia relativa o materialidad. Para efectos de revelación, una transacción, hecho u operación es material cuando, debido a su cuantía o naturaleza, su conocimiento o desconocimiento incide en las decisiones que puedan tomar o en las evaluaciones que puedan realizar los usuarios de la información financiera.

La preparación de los estados financieros de conformidad con las Normas de Contabilidad e Información Financiera aceptadas en Colombia (NCIF) requiere que la administración realice juicios, estimaciones y supuestos que afectan la aplicación de las políticas contables y los montos de activos y pasivos en la fecha del balance así como los ingresos y gastos del año. Los resultados reales pueden diferir de estas estimaciones

Las estimaciones y supuestos relevantes son revisados regularmente. Las revisiones de las estimaciones contables son reconocidas en el período en que la estimación es revisada y en cualquier período futuro afectado.

La empresa prepara los estados financieros bajo la premisa de su continuidad operacional o expectativa de negocio en marcha, toda vez que la gerencia con base en la información disponible sobre el futuro espera cubrir las pérdidas netas con posibles utilidades o en caso contrario con capitalización por parte de los socios.

### **Negocio en Marcha**

La preparación de los estados financieros se realizó sobre la base de negocio en marcha. Se determinó que no existe incertidumbre alguna sobre hechos, eventos o condiciones que puedan aportar duda significativa sobre la posibilidad de que la entidad siga funcionando normalmente. Los juicios por los cuales se determinó que la empresa es un negocio en marcha son relativos a la evaluación de la situación financiera actual, sus intenciones actuales, el resultado de las operaciones y el acceso a los recursos financieros en el mercado financiero, donde se consideró además el impacto de tales factores en las operaciones futuras y no se determinó situación alguna que manifieste imposibilitar el funcionamiento de la empresa como un **negocio en marcha**

### **NOTA No. 3 Principales políticas y prácticas contables**

**Sistema Contable:** La contabilidad y los Estados Financieros de la Compañía **DCX SAS**, Nit. No. 830.059-470-4., se ciñen a las normas y prácticas de contabilidad generalmente aceptadas, disposiciones de la Superintendencia de Sociedades y normas legales expresas en Colombia.

**Unidad Monetaria:** De acuerdo con las disposiciones legales, la unidad monetaria utilizada por la compañía para las cuentas del Estado de Situación Financiera, el Estado de Resultados Integral, Estado de Patrimonio y Estado de Flujo de Efectivo, es pesos colombianos.

**Inventarios:** Se contabilizan al costo de adquisición por el sistema del Inventario promedio.

**Propiedades, planta y equipo:** Se registran por su costo de adquisición, su depreciación se realiza con base del método de línea recta.

Los gastos por reparaciones y mantenimiento se cargan a los resultados del ejercicio en la medida en que se incurren. Para aquellos activos que requieren reparación o mantenimiento para incrementar su vida útil, debe ser recalculada su depreciación en la misma proporción.

Valorizaciones y Provisiones Propiedades, planta y equipo Conforme a lo dispuesto en las normas vigentes en Colombia.

**Cuentas Por Pagar:** En cuanto a las obligaciones financieras y los demás acreedores deben de igual manera, efectuar las revelaciones respectivas, dependiendo su origen.

**Provisión para Impuesto de Renta:** La provisión para impuesto de renta corresponde para el año gravable respectivo, al mayor valor determinado resultante de los cálculos efectuados por el método de renta líquida y el de renta presuntiva de acuerdo con las leyes vigentes para el año 2020.

### **Coberturas de Flujo de Efectivo**

La porción efectiva de los cambios en el valor razonable de los derivados que son designados y califican como coberturas de flujo de efectivo se reconoce en otros resultados integrales y acumulados bajo el título de reserva de cobertura de flujo de efectivo. La pérdida o ganancia relacionada con la porción ineficaz se reconoce inmediatamente en los resultados, y se incluye en la partida de pérdidas o ganancias.

Las cantidades previamente reconocidas en otros resultados integrales y acumuladas en el patrimonio son reclasificadas en utilidades en los períodos en los que el rubro cubierto es reconocido en utilidades. Estas ganancias son incluidas dentro de la misma partida de los Estados Consolidados de Resultados Interinos que el rubro cubierto reconocido. Sin embargo, cuando la transacción prevista cubierta resulta en el reconocimiento de un activo no-financiero o un pasivo no-financiero, las pérdidas o ganancias previamente reconocidas en otros resultados integrales y acumuladas en el patrimonio son transferidas del patrimonio e incluidas en la medición inicial del costo del activo no-financiero o el pasivo no-financiero.

La contabilidad de coberturas se discontinúa cuando el instrumento de cobertura se vence o es vendido, terminado o ejercido, o cuando deja de cumplir los criterios de contabilidad de coberturas. Cualquier pérdida o ganancia reconocida en otros resultados integrales, y acumulada en el patrimonio en ese momento se mantiene en el patrimonio y es reconocida cuando la transacción prevista es finalmente reconocida en los resultados. Cuando se espera que una transacción prevista eventualmente no ocurra, la pérdida o ganancia acumulada en el patrimonio es inmediatamente reconocida en los resultados.

## **Litigios**

DCX SAS, está sujeto a reclamaciones por procedimientos

Este análisis, el cual puede requerir juicios considerables, incluye revisar procesos legales instaurados en contra y reclamos aún no iniciados. Una provisión se reconoce cuando DCX SAS, tiene una obligación presente como resultado de un evento pasado, es probable que se genere una salida de recursos para liquidar la obligación y se puede hacer una estimación confiable del monto de dicha obligación.

## **Políticas contables:**

Las políticas contables que se indican a continuación se han aplicado consistentemente para todos los períodos

### **Instrumentos financieros**

Un instrumento financiero es cualquier contrato que da lugar a la creación de un activo financiero en una entidad y un pasivo financiero o un instrumento de patrimonio en otra entidad.

La clasificación depende de su naturaleza y propósito por el cual el activo o pasivo financiero fue adquirido y se determina al momento del reconocimiento inicial. Todos los activos y pasivos financieros se miden inicialmente a su valor razonable.

Los costos de transacción que son directamente atribuibles a la adquisición o emisión de activos y pasivos financieros distintos a los medidos a valor razonable con cambios en resultados se suman o deducen del valor razonable de los activos y pasivos financieros, en el reconocimiento inicial. Los costos de transacción directamente atribuibles a la adquisición de activos y pasivos financieros medidos a valor razonable con cambios en resultados se reconocen inmediatamente en resultados.

Los préstamos y cuentas por cobrar comerciales, otras cuentas por cobrar y activos financieros mantenidos hasta su vencimiento, se miden posteriormente al costo amortizado utilizando el método de tasa de interés efectiva.

Los instrumentos de patrimonio se miden a valor razonable.

### **Mediciones a valor razonable**

El valor razonable es el precio que se recibiría al vender un activo o se pagaría para transferir un pasivo en una transacción ordenada entre participantes del mercado en la fecha de valoración. La medición del valor razonable se basa en la presunción de que la transacción para vender el activo o transferir el pasivo tiene lugar en el mercado principal del activo o pasivo o en ausencia de un mercado principal en el mercado más ventajoso.

El valor razonable de un activo o un pasivo es medido utilizando los supuestos que los participantes del mercado utilizarían para fijar su precio, suponiendo que los participantes del mercado actúan en su mejor interés económico.

La medición del valor razonable de un activo no financiero tiene en cuenta la capacidad de generar beneficios económicos mediante la utilización del activo en su uso más alto y rentable o mediante la venta de éste a otro participante del mercado quien utilizaría el activo en su máximo y mejor uso.

DCX SAS utiliza las técnicas de valoración más apropiadas para las circunstancias y con la mejor información disponible, maximizando el uso de los datos de entrada observables y minimizando los no observables.

Todos los activos y pasivos cuyo valor razonable se mide o revela en los estados financieros consolidados se clasifican dentro de la jerarquía, con base en la entrada de nivel más bajo que es significativa para la medición del valor razonable en su conjunto, de la siguiente manera:

### **Método de la tasa de interés efectiva**

El método de la tasa de interés efectiva es una forma de cálculo del costo amortizado de un instrumento financiero y de registro del ingreso o gasto financiero a lo largo del período relevante. La tasa de interés efectiva es la tasa de descuento que iguala exactamente los flujos de efectivo por cobrar o por pagar estimados (incluyendo todas las comisiones, costos de transacción y otras primas o descuentos) a lo largo de la vida esperada del instrumento financiero (o, cuando sea adecuado, en un período más corto) con el importe neto en libros en el reconocimiento inicial.

### **Efectivo y equivalentes de efectivo**

El efectivo y equivalentes de efectivo comprende recursos en caja, inversiones financieras altamente líquidas, depósitos bancarios y depósitos especiales con vencimiento dentro de los noventa días desde la fecha de su adquisición y con bajo nivel de riesgo a cambios significativos en su valor.

## **Activos financieros**

La clasificación de los activos financieros en el reconocimiento inicial depende de las características contractuales del flujo de efectivo del activo financiero y del modelo de negocio de DCX SAS para gestionarlos. Con excepción de las cuentas por cobrar comerciales que no contienen un componente de financiamiento significativo o para las cuales DCX SAS ha aplicado el expediente práctico, DCX SAS mide inicialmente un activo financiero a su valor razonable más los costos de transacción, en el caso de un activo no medido a valor razonable con cambios en resultados. Las cuentas por cobrar comerciales que no contienen un componente de financiamiento significativo.

DCX SAS clasifica sus activos financieros en las siguientes categorías: Activos financieros a valor razonable con cambios en resultados

Incluyen activos financieros mantenidos para negociar y activos financieros designados al momento del reconocimiento inicial a valor razonable con cambios en resultados. Se clasifican como mantenidos para negociar si son adquiridos con el propósito de vender o recomprar en el corto plazo. Estos activos se reconocen a su valor razonable y las ganancias o pérdidas que surgen en la remediación son reconocidas en el resultado del periodo.

### **Activos financieros medidos al valor razonable con cambios en el otro resultado integral.**

DCX SAS da de baja un activo financiero únicamente al vencimiento de los derechos contractuales sobre los flujos de efectivo del activo o, cuando ha transferido sus derechos de recibir dichos flujos o ha asumido la obligación de pagar los flujos recibidos en su totalidad sin demora material a un tercero y (a) ha transferido sustancialmente todos los riesgos y beneficios inherentes a la propiedad o (b) no ha transferido ni retenido sustancialmente todos los riesgos y beneficios del activo, sino que ha transferido el control del mismo.

## **Pasivos financieros**

Los pasivos financieros corresponden a las fuentes de financiación obtenidas por DCX SAS a través de créditos bancarios, préstamos socios y, cuentas por pagar a proveedores y acreedores.

## **Contabilidad de coberturas**

Para propósitos de contabilidad de cobertura, estas operaciones son clasificadas como: Coberturas de flujo de efectivo: coberturas para la exposición a la fluctuación de los flujos de efectivo atribuibles a un riesgo particular asociado con todos, o un componente de un activo o pasivo reconocido o a una transacción prevista altamente probable y que podría afectar las ganancias o pérdidas.

### **Cobertura de flujo de efectivo**

La porción efectiva de las ganancias o pérdidas de los instrumentos de cobertura se reconocen en el estado de otros resultados integrales, mientras que la porción inefectiva se reconoce en el estado consolidado de ganancias y pérdidas, en la línea del resultado financiero, neto.

Los montos previamente reconocidos en el estado de otros resultados integrales consolidados se transfieren al estado consolidado de ganancias y pérdidas cuando la partida cubierta afecta las ganancias y pérdidas. Cuando la partida cubierta es un activo o pasivo no financiero, los importes previamente reconocidos en otros resultados integrales se transfieren y se incluyen en el importe en libros inicial del costo del activo o pasivo no financiero.

### **Cobertura de valor razonable**

La ganancia o pérdida del instrumento de cobertura se reconocerá en el estado consolidado de ganancias y pérdidas o en el estado de otros resultados integrales consolidados, si el instrumento de cobertura cubre un instrumento de patrimonio para el cual una entidad ha optado por presentar cambios en el valor razonable en otro resultado integral consolidado. La ganancia o pérdida de cobertura de la partida cubierta ajustará el valor en libros de la partida cubierta (si corresponde) y se reconocerá en el estado consolidado de ganancias y pérdidas. Si la partida cubierta es un activo financiero (o un componente de este) que se mide a valor razonable con cambios en otro resultado integral, la ganancia o pérdida de cobertura de la partida cubierta se reconocerá en el estado de ganancias y pérdidas

consolidado. Sin embargo, si la partida cubierta es un instrumento de patrimonio para el cual una entidad ha optado por presentar cambios en el valor razonable en otro resultado integral, esos importes permanecerán en el estado de otros resultados integrales consolidados.

## **Inventarios**

Los inventarios se registran al menor valor entre el costo y el valor neto realizable. Comprenden principalmente petróleo crudo, combustibles y productos petroquímicos e inventarios de bienes de consumo (repuestos y suministros).

El costo del petróleo crudo es el costo de producción.

El costo de otros inventarios se determina según el método del promedio ponderado, el cual incluye los costos de adquisición (descuentos comerciales, reembolsos y otros similares), transformación y otros costos incurridos para llevar el inventario a su ubicación y condición actual, como los costos de transporte.

Los inventarios de consumibles (repuestos y suministros) se reconocen como inventario y luego se registran como gastos, mantenimiento o proyectos en la medida en que se consuman.

### **Propiedades, planta y equipo**

#### Reconocimiento y medición

Las propiedades, planta y equipo se presentan al costo menos la depreciación acumulada y las pérdidas acumuladas. Los componentes tangibles de los activos relacionados con recursos naturales y del medio ambiente forman parte de las propiedades, planta y equipo. El costo inicial de un activo comprende su precio de compra o costo de construcción, incluyendo impuestos de importación e impuestos no reembolsables, cualquier costo directamente atribuible a la puesta en operación del activo, costos de beneficios a los empleados que surjan directamente de la construcción o adquisición, costos de endeudamiento incurridos que son atribuibles a la adquisición y/o construcción de activos calificables y la estimación inicial de los costos de desmantelamiento y abandono.

Las piezas de repuesto y el equipo auxiliar se registran como inventarios, y se reconocen como gasto en la medida

que se consumen. Las piezas de repuesto importantes y el equipo de mantenimiento permanente, que DCX SAS espera usar durante más de un período, son reconocidos como propiedades, planta y equipo.

Cualquier ganancia o pérdida en el retiro de algún elemento de propiedades, planta y equipo es reconocida en el estado consolidado de ganancias y pérdidas del período respectivo.

### **Desembolsos posteriores**

Corresponden a todos los desembolsos que se realicen sobre activos existentes con el fin de aumentar o prolongar la vida útil inicial esperada, aumentar la productividad o eficiencia productiva, permitir una reducción significativa de los costos de operación, aumentar el nivel de reservas en áreas de explotación o desarrollo o reemplazar una parte o componente de un activo que sea considerado crítico para la operación.

Los gastos de reparación, conservación y mantenimiento de carácter ordinario se imputan a resultados del ejercicio en que se producen. No obstante, los desembolsos asociados a mantenimientos mayores son capitalizados.

### **Depreciación**

Las propiedades, planta y equipo se deprecian siguiendo el método lineal. Las vidas útiles técnicas se actualizan anualmente considerando razones tales como: adiciones o mejoras (por reposición de partes o componentes críticos para la operación del activo), avances tecnológicos, obsolescencia u otros factores; el efecto de estos cambios se reconoce a partir del período contable en el cual se efectúa. La depreciación de los activos comienza cuando los mismos están en condiciones de uso.

La vida útil se define bajo los criterios de utilización prevista del activo, su desgaste físico esperado, la obsolescencia técnica o comercial y los límites legales o restricciones sobre su uso.

**Las vidas útiles estimadas oscilan entre los siguientes rangos:** Planta y Equipo 10 – 50 años

Ductos, Redes y líneas 10 - 50 años Edificaciones

Los terrenos se registran de forma independiente de los edificios o instalaciones y tienen una vida útil indefinida y por lo tanto no son objeto de depreciación.

Los métodos de depreciación y vidas útiles se revisan anualmente y se ajustan, si corresponde.

### **Recursos naturales y del medio ambiente**

#### Reconocimiento y medición

DCX SAS emplea el método de esfuerzos exitosos para el registro de las actividades de exploración y producción de petróleo crudo, considerando a su vez, lo establecido en la NIIF 6 - Exploración y evaluación de recursos minerales.

## **Costos de exploración**

Los costos de adquisición y exploración son registrados como activos de exploración y evaluación en curso hasta el momento en que se determine si la perforación de exploración resultó exitosa o no; de no ser exitosa, todos los costos incurridos son reconocidos en el estado de ganancias y pérdidas consolidado.

Los costos de exploración incurridos con el objetivo de identificar áreas con perspectivas de contener reservas de petróleo crudo incluyendo geología y geofísica, sísmica, viabilidad y otros, se reconocen como gastos cuando se incurren. Los desembolsos asociados con la perforación de pozos exploratorios y aquellos relacionados con pozos estratigráficos de naturaleza exploratoria son registrados como activos hasta que se determine si son comercialmente viables; de lo contrario, se registran en resultados como gasto de pozos secos. Otros gastos se reconocen en el estado de ganancias y pérdidas consolidado cuando se incurre en ellos.

Todos los costos capitalizados están sujetos a revisiones técnicas y comerciales al menos una vez al año para confirmar la continuidad para desarrollar y producir dichos campos; de lo contrario, estos costos se transfieren al estado de ganancias y pérdidas consolidado.

Los costos de exploración se presentan netos de los ingresos obtenidos de la venta de petróleo crudo durante el periodo de pruebas extensas, neto de los costos de ventas, ya que se consideran necesarios para completar el activo.

## **Costos de desarrollo**

Los costos de desarrollo corresponden a aquellos costos incurridos para acceder a las reservas probadas de hidrocarburos y de proporcionar las instalaciones necesarias para la extracción, tratamiento, recogida y almacenamiento. Cuando un proyecto es aprobado para desarrollo, el valor acumulado de los costos de adquisición y exploración se clasifican como recursos naturales y del medio ambiente, los costos posteriores a la etapa de exploración son capitalizados como costos de desarrollo de las propiedades que comprendan tales activos de recursos naturales. Todos los costos de desarrollo se capitalizan, incluidos los costos de perforación sin éxito de pozos de desarrollo.

## **Costos de producción**

Son aquellos incurridos para operar y mantener los pozos productivos, así como el equipo e instalaciones correspondientes. La actividad de producción incluye la extracción del crudo a la superficie, su recolección, tratamiento y procesamiento y el almacenamiento en el campo. Los costos de producción son gastos en el momento en que se incurren a menos que adicionen reservas de petróleo crudo, en tal caso son capitalizados.

Los equipos de producción y apoyo se contabilizan con base en su costo y hacen parte de las propiedades, planta y equipo sujetos a depreciación.

Los costos capitalizados también incluyen el costo de desmantelamiento, retiro y restauración, así como el valor estimado por obligaciones ambientales futuras. La estimación incluye los costos de taponamiento y abandono de pozos, desmonte de facilidades y recuperación ambiental de áreas y pozos. Los cambios resultantes de nuevas estimaciones del pasivo por abandono y restauración ambiental se capitalizan en el activo correspondiente.

Los costos capitalizados también incluyen el valor de los ingresos obtenidos netos de los costos por la venta de crudo de pruebas extensas, por cuanto se consideran necesarios para completar el activo.

## **Agotamiento**

El agotamiento de los elementos de recursos naturales y del medio ambiente es determinada según el método de unidades técnicas de producción por campo, utilizando como base las reservas probadas desarrolladas, salvo algunos casos excepcionales que demandan un mayor juicio de valor por parte de la Gerencia para determinar un mejor factor de amortización de los beneficios económicos futuros a lo largo de la vida útil del activo. Los factores de amortización se revisan anualmente, con base en el estudio de reservas y el impacto sobre cambios de dichos factores sobre el gasto por amortización, se reconoce de manera prospectiva en los estados financieros consolidados.

## **Activos intangibles**

Los activos intangibles con vida útil definida, adquiridos separadamente, son inicialmente registrados al costo menos la amortización acumulada y pérdidas acumuladas. La amortización es reconocida bajo el método de línea recta, de acuerdo con sus vidas útiles estimadas. La vida útil estimada y el método de amortización son revisados al final de cada periodo de reporte; cualquier cambio en la estimación es registrada sobre una base prospectiva.

Los desembolsos originados por las actividades de investigación se reconocen como un gasto en el periodo en el cual se incurren.

## **Servidumbres**

Las servidumbres son derechos obtenidos para el uso de una franja de terreno para la instalación de una línea de transmisión. Esto implica restricciones en el uso del terreno por parte del propietario y autorizaciones DCX SAS para construir, operar o mantener las líneas de transmisión. Dichos activos intangibles son derechos permanentes con plazo de utilización indefinido; aunque las líneas de transmisión a las que se relacionan estas servidumbres tienen una vida útil finita, los derechos no caducan y DCX SAS puede sustituir las líneas de transmisión cuando finalice su vida útil o hacer uso de dichos derechos para cualquier otro servicio relacionado con la transmisión de energía eléctrica y las telecomunicaciones. Las servidumbres tienen vida útil indefinida, por lo que no se amortizan y se revisan por deterioro anualmente.

## **Provisiones y pasivos contingentes**

Las provisiones son reconocidas cuando DCX SAS tiene una obligación presente (legal o implícita) como resultado de un evento pasado y que sea probable que se requiera un desembolso futuro para pagar la obligación y su estimación pueda ser medida con fiabilidad. En los casos aplicables, se registran a su valor presente, utilizando una tasa que refleje el riesgo específico del pasivo.

Si el efecto del valor temporal del dinero en el tiempo es significativo, las provisiones son descontadas utilizando una tasa actual de mercado antes de impuestos que refleje, cuando corresponda, los riesgos específicos del pasivo. Cuando se reconoce el descuento, el aumento de la provisión se reconoce como gasto financiero en el estado de ganancias y pérdidas consolidado.

Los desembolsos relacionados con la conservación del ambiente, vinculados con ingresos por operaciones actuales o futuras, son contabilizados como gastos o activos, según corresponda. Los desembolsos relacionados con

Los pasivos contingentes no son reconocidos, pero están sujetos a revelación en las notas explicativas cuando es posible la salida de recursos; incluyendo aquellos cuyos valores no pueden estimarse.

En los casos en que se espera que la provisión se reembolse en todo o en parte, por ejemplo, en virtud de un contrato de seguros, el reembolso se reconoce como un activo separado únicamente en los casos en que tal reembolso sea prácticamente cierto. El importe reconocido para el activo no debe exceder el importe de la provisión

## **Obligación de retiro de activos**

Los pasivos asociados al retiro de activos se reconocen cuando se tienen obligaciones ya sean legales o implícitas, relacionadas con el abandono y desmantelamiento pozos, ductos, inmuebles y equipo.

La obligación generalmente se contrae cuando los activos son instalados o cuando la superficie o el ambiente son alterados en los sitios a operar. Estos pasivos son reconocidos utilizando la técnica de flujos de caja descontados a una tasa antes de impuestos que refleja las evaluaciones actuales de mercado de un pasivo de riesgo similar y tomando en consideración el límite económico del campo o vida útil del activo respectivo. En el caso en que no se pueda determinar una estimación fiable en el periodo en que se origina la obligación, la provisión debe reconocerse cuando se tenga suficiente información disponible para realizar la mejor estimación.

## **Impuesto a las ganancias y otros impuestos**

El gasto por impuesto a las ganancias está compuesto por el impuesto a la renta por pagar del periodo corriente y el efecto del impuesto diferido en cada periodo.

El impuesto a las ganancias es registrado en resultados, excepto cuando estén relacionados con partidas reconocidas en otros resultados integrales, en cuyo caso el impuesto es registrado en el otro resultado integral. Los activos y pasivos por impuestos son presentados de manera separada en los estados de situación financiera consolidados, excepto cuando exista un derecho de compensación dentro de las jurisdicciones fiscales y la intención para cruzar tales saldos sobre una base neta.

## **Impuesto corriente**

DCX SAS determina la provisión del impuesto a las ganancias con base a la normativa tributaria vigente. y La utilidad fiscal difiere de la utilidad reportada en el estado consolidado de ganancias y pérdidas, debido a: partidas de ingresos o gastos imponibles o deducibles en diferentes periodos fiscales, deducciones tributarias especiales, pérdidas fiscales y partidas contabilizadas que conforme a las normas tributarias aplicables en cada jurisdicción se consideren no gravables o no deducibles

## **Impuestos diferidos**

El impuesto diferido se contabiliza de acuerdo con el método del pasivo. Los activos y pasivos por impuestos diferidos se reconocen por las consecuencias impositivas futuras atribuibles a las diferencias entre los importes en libros de los activos y pasivos existentes en los estados financieros consolidados y sus bases impositivas respectivas. Se reconoce un pasivo por impuesto diferido para todas las diferencias temporarias imponibles. Se reconoce un activo por impuesto diferido para todas las diferencias temporarias deducibles y para todas las pérdidas fiscales a amortizar, en la medida en que exista una expectativa razonable DCX SAS tendrá ganancias fiscales futuras con las que pueda compensar dichas diferencias temporales.

Los impuestos diferidos sobre los activos y pasivos se calculan sobre la base de las tasas impositivas que se esperan aplicar durante los años en los que se revertan las diferencias temporales entre los importes en libros y las bases impositivas.

**Otros impuestos**

DCX SAS reconoce en el resultado del periodo costos y gastos por otros impuestos diferentes al impuesto a las ganancias, tales como el impuesto a la riqueza, el cual se determina con base en el patrimonio fiscal, el impuesto de industria y comercio que grava los ingresos obtenidos en los municipios por el desarrollo de actividades comerciales, industriales y de servicios, y el impuesto de transporte que grava los volúmenes cargados en los sistemas de transporte. Los impuestos son calculados de acuerdo con la normatividad fiscal vigente.

**Venta de crudo**

Los ingresos por las ventas de petróleo crudo, se reconocen en el momento de la transferencia de dominio al comprador. Esto generalmente ocurre cuando los productos son entregados físicamente a través de carrotanques, ductos u otros métodos de entrega considerando sus riesgos y beneficios, cumpliendo así con las obligaciones de desempeño DCX SAS tiene con sus clientes.

**Costos y gastos**

Los costos y gastos se presentan de acuerdo con su función, detallando en las respectivas notas la composición del costo de ventas y los gastos asociados a las actividades de administración, operación, proyectos y otros gastos.

**Ingresos (gastos) financieros**

Los ingresos y gastos financieros incluyen principalmente: a) costos por intereses de préstamos y financiaciones, excepto los que son capitalizados como parte del costo del activo, b) valoración de ganancias y pérdidas de instrumentos financieros medidos a valor razonable con cambio a resultados, c) diferencias en cambio de activos y pasivos financieros, excepto los instrumentos de deuda designados como instrumento de cobertura, d) gastos por actualización financiera de pasivos a largo plazo (costos de abandono y pasivo pensional), e) los dividendos derivados de los instrumentos de patrimonio medidos a valor razonable con cambio en el otro resultado integral.

Exploración y producción: Este segmento incluye las actividades relacionadas con la exploración y producción de petróleo crudo. Los ingresos se derivan de la venta a precios de mercado de petróleo crudo y a otros segmentos y a terceros (distribuidores locales y extranjeros). Los costos incluyen los costos incurridos en la producción. Los gastos incluyen todos los costos de exploración que no se capitalizan.

Transporte y logística: Este segmento incluye los ingresos y costos asociados con la operación de transporte y distribución de hidrocarburos.

**NOTAS ESPECIFICAS A LOS ESTADOS FINANCIEROS A OCTUBRE 31 DE 2025 Y DICIEMBRE 31 DE 2024**

**NOTA No. 3 Efectivo y equivalentes al efectivo**

El efectivo comprende tanto el efectivo en caja como los depósitos bancarios a la vista. Los equivalentes de efectivo son inversiones a corto plazo, de gran liquidez, fácilmente convertibles en importes determinados de efectivo, que tienen un riesgo poco significativo de cambio en su valor, y en general se tienen para cumplir compromisos de pago a corto plazo.

El siguiente es un detallado del Efectivo y Equivalentes a:

<b>EFFECTIVO Y EQUIVALENTES AL EFFECTIVO</b>	<b>12 de abril de 2026</b>	<b>31 de diciembre de 2025</b>
Caja general		
Bancos Nacionales		
Derechos Fiduciarios	374.314.000	374.314.000

<b>TOTAL</b>	<b>374.314.000</b>	<b>374.314.000</b>
--------------	--------------------	--------------------

CORRESPONDE: A los derechos Fiduciarios: Patrimonio Autónomo - FIDUCIARIA CORFICOLOMBIA SAS.

**NOTA No. 4 Propiedad, planta y equipo.**

<b>PROPIEDAD PLANTA Y EQUIPO</b>	<b>12 de abril de 2026</b>	<b>31 de diciembre de 2025</b>
<b>Materiales Proyectos Petroleros</b>		
<b>Tuberías y Equipos</b>	3.787.297.000	3.787.297.000
Construcciones en Curso Facilidades de Producción	225.147.000	225.147.000
Act. Tangibles Exploración y Evaluación - Gastos de Personal	82.374.000	82.374.000
Act. Tangibles Exploración y Evaluación - Honorarios	5.421.794.000	5.421.794.000
Act. Tangibles Exploración y Evaluación - Arrendamientos	744.185.000	744.185.000
Act. Tangibles Exploración y Evaluación - Seguros	24.936.000	24.936.000
Act. Tangibles Exploración y Evaluación - Servicios	1.418.235.000	1.418.235.000
Act. Tangibles Exploración y Evaluación - Gastos Legales	1.398.508.000	1.398.508.000
Act. Tangibles Exploración y Evaluación - Mantenimiento y Reparación	544.153.000	544.153.000
Act. Tangibles Exploración y Evaluación - Adecuaciones e Instalación	773.983.000	773.983.000
Act. Tangibles Exploración y Evaluación - Gastos de Viaje	1.303.220.000	1.303.220.000
Reservas petroleras - Recursos naturales	25.966.859.000	25.966.859.000
Intangibles	1.654.180.000	1.654.180.000
Deterioro Exploración y Evaluación	(369.333.000)	(369.333.000)
Amortización acumulada	(8.267.688.000)	(8.154.432.000)
Equipo De Oficina	119.274.000	119.274.000
Equipo De Computación Y Co	4.930.000	4.930.000
Depreciación Acumulada	(124.204.000)	(124.204.000)
Diversos		
<b>Total</b>	<b>34.707.850.000</b>	<b>34.821.106.000</b>

La depreciación Las propiedades, planta y equipo se deprecian siguiendo el método lineal, excepto los activos asociados a las actividades de Exploración y Producción, los cuales se deprecian usando el método de unidades técnicas de producción. Las vidas útiles técnicas se actualizan anualmente considerando razones tales como: adiciones o mejoras (por reposición de partes o componentes críticos para la operación del activo), avances tecnológicos, obsolescencia u otros factores; el efecto de estos cambios se reconoce a partir del periodo

contable en el cual se efectúa. La depreciación de los activos comienza cuando los mismos están en condiciones de uso o el pozo este operando. La vida útil se define bajo los criterios de utilización prevista del activo, su desgaste físico esperado, la obsolescencia técnica o comercial y los límites legales o restricciones sobre su uso. Las vidas útiles estimadas oscilan entre los siguientes rangos:

- Planta y equipo 10 - 50 años
- Ductos, redes y líneas 10 - 50 años
- Edificaciones 10 - 80 años
- Otros 3 - 30 años

Los terrenos se registran de forma independiente de los edificios o instalaciones y tienen una vida útil indefinida y por lo tanto no son objeto de depreciación.

Los métodos de depreciación y vidas útiles se revisan anualmente y se ajustan.

## ACTIVOS INTANGIBLES

**Activos intangibles** Los activos intangibles con vida útil definida, adquiridos separadamente, son inicialmente registrados al costo menos la amortización acumulada y pérdidas acumuladas. La amortización es reconocida bajo el método de línea recta, de acuerdo con sus vidas útiles estimadas. La vida útil estimada y el método de amortización son revisados al final de cada período de reporte; cualquier cambio en la estimación es registrada sobre una base prospectiva. Los desembolsos originados por las actividades de investigación se reconocen como un gasto en el período en el cual se incurren. **Servidumbres** Las servidumbres son derechos obtenidos para el uso de una franja de terreno para la instalación de una línea de transmisión. Esto implica restricciones en el uso del terreno por parte del propietario y autorizaciones al Grupo para construir, operar o mantener las líneas de transmisión. Dichos activos intangibles son derechos permanentes con plazo de utilización indefinido; aunque las líneas de transmisión a las que se relacionan estas servidumbres tienen una vida útil finita, los derechos no caducan y el Grupo puede sustituir las líneas de transmisión cuando finalice su vida útil o hacer uso de dichos derechos para cualquier otro servicio relacionado con la transmisión de energía eléctrica y las telecomunicaciones. Las servidumbres tienen vida útil indefinida, por lo que no se amortizan y se revisan por deterioro anualmente.

	<b>Informe de reservas Contrato E&amp;E Morichito</b>	<b>Diciembre 31 de 2017</b>
-----------------------------------------------------------------------------------	-----------------------------------------------------------	---------------------------------

## 2 DISCUSIÓN

### 2.1 General

#### 2.1.1 Discusión general de la Compañía Certificadora

En concordancia con lo estipulado en la Ley, y debido a que las reservas del campo son inferiores a 1 Millón de Barriles, DCX ha optado por realizar una evaluación interna de las reservas.

#### 2.1.2 Descripción del Contrato

Nombre del Contrato: Contrato de Exploración y Explotación Morichito

- Número de Contrato: 44
- Tipo de Contrato: Exploración y Explotación
- Porcentaje de Participación antes de regalías: 100%
- Fecha de Inicio: 31 de Mayo de 2005.
- Fecha de Terminación: 24 de Mayo de 2036 (Exploración)
- Porcentaje de Regalías: 8%

#### 2.1.3 Descripción del área del contrato

El bloque Morichito está ubicado en el departamento de Casanare en la parte central de la cuenca de los Llanos. Esta localizado aproximadamente a 100 Km. de la Ciudad de Yopal y 35 Km del municipio de Orocué abarca un área de 23.166 Has y dispone de 150 Km2 de sísmica 2D. Topográficamente corresponde a una región plana con una ligera inclinación hacia el oriente, localizada dentro de la zona inundable en época de invierno.

Petropuli perforó los pozos Morichito en el año 2009 el cual presentó durante la etapa de perforación algunas trazas de aceite en la formación C7. Sin embargo durante las pruebas iniciales el pozo produjo solo agua de formación procediéndose a su abandono y taponamiento. Durante el año 2010 Petropuli perforo y probó exitosamente el Pozo Morichito-5, encontrando cantidades significativas de hidrocarburos durante las pruebas. La producción del campo fue cerrada debido a problemas en las vías de acceso al pozo. Se procedió a perforar el pozo Morichito 5B, presentando problemas en la cementación lo que dejó fuera de producción este pozo.

## 5. PASIVOS FINANCIEROS

El siguiente es un detalle de los pasivos financieros al:

	12 de abril de 2026	31 de diciembre de 2025
Obligaciones Financieras corto plazo		
<b>Obligaciones Financieras largo plazo-</b>		
<b>no corrientes</b>	<b>680.000.000</b>	<b>680.000.000</b>
PARTICULARES	680.000.000	680.000.000

**TOTAL****680.000.000****680.000.000**

obligaciones conciliadas a la fecha de cierre de cada año fiscal. Adicionalmente a la conciliación mensual y el control de Los gastos incurridos en mantener el pozo y los activos de la compañía para que no se deterioren fueron pagados por un

**6. PROVEEDORES**

Corresponde a los costos generados directamente en el desarrollo normal de las operaciones de la compañía  
Obligaciones derivadas de las erogaciones directas relacionadas con el objeto social de la compañía que se reconocen  
El siguiente es un detalle de Los proveedores al:

	<b>12 de abril de 2026</b>	<b>31 de diciembre de 2025</b>
<b>PROVEEDORES NACIONALES</b>	<b>7.348.146.078</b>	<b>7.348.146.078</b>
SUAREZ PEDRO JAIME	40.000.000	40.000.000
AMAYA GALEANO LUIS	141.901.597	141.901.597
MARIÑO SANCHEZ ROLFER	743.752.567	743.752.567
SERPET J.R. Y CIA S. EN C.	4.568.440	4.568.440
DRILLSITE FLUID TREATMENT DRIFT S.A.	297.511.843	297.511.843
LIPESA COLOMBIA S.A.	145.427.408	145.427.408
SISMOGRAFIA Y PETROLEOS DE COLOMBIA S.A.	-	-
MCS CONSULTORIA Y MONITOREO AMBIENTAL SAS	48.684.593	48.684.593
PETREVEN SERVICIOS Y PERFORACIONES PETROLERAS C.A	2.940.612.733	2.940.612.733
BESTTOOLS LTDA	54.418.217	54.418.217
A&CO AUDITORIA CONSULTORIA OUTSOURCING	80.850.000	80.850.000
SCHLUMBERGER SURENCO S.A.	1.246.996.292	1.246.996.292
HALLIBURTON LATIN AMERICA SRL SUC COLOMBIA	340.831.743	340.831.743
T G T GAMMAS SAS	181.425.444	181.425.444
INGENIEROS CONSULTORES DE PERFORACION LTDA	135.945.000	135.945.000
EMPRESA COLOMBIANA DE PETROLEOS S.A. ECOPETROL	-	-
GRAND FILTERS E U	8.959.604	8.959.604
INVERSIONES ENERGY S.A.S	29.434.690	29.434.690
PERSONAL TEMPORAL COLOMBIANO S.A.S. -	41.866.265	41.866.265
PIPE SUPPLY AND SERVICES SAS	588.803.953	588.803.953
SERTECPET DE COLOMBIA S.A.	125.474.261	125.474.261
SERVICIOS DE INSPECCION Y MANTENIMIENTO EN	4.480.000	4.480.000
PETROLEUM ENGINEERING SOLUTIOS AND SERVICES	62.565.760	62.565.760
TUBODRILLING INSPECTION COMPANY S.A.S	6.931.928	6.931.928
KODIAK SERVICES INT'L INC	42.964.540	42.964.540
GERMAN ARCE SAS	33.739.200	33.739.200
BIOESTRATIGRAFICA LTDA	-	-
ORGANIZACION TERPEL S.A.	-	-
<b>PROVEEDORES DEL EXTERIOR</b>	<b>1.436.272.500</b>	<b>1.436.272.500</b>
CARRAO ENERGY SUCURSAL COLOMBIA	1.436.272.500	1.436.272.500
<b>TOTAL PROVEEDORES</b>	<b>8.784.418.578</b>	<b>8.784.418.578</b>

**7. CUENTAS COMERCIALES POR PAGAR**

Corresponde a los títulos generados por gastos administrativos y de ventas en el desarrollo normal de las operaciones de Obligaciones derivadas de las erogaciones directas relacionadas con el objeto social de la compañía que se reconocen

El siguiente es un detalle de las Cuentas por Pagar al :

**Cuentas Comerciales por pagar  
Corrientes**

	<b>12 de abril de 2026</b>	<b>31 de diciembre de 2025</b>
<b>COSTOS Y GASTOS POR PAGAR</b>	<b>2.051.397.756</b>	<b>2.051.397.756</b>
VILLALVA ROSSIGNOLI JORGE	-	-
EDAFAL S.A.S	39.005.704	39.005.704
HOTEL SULY S.A.S.	5.090.666	5.090.666
FIDUCIARIA CORFICOLOMBIANA S.A	5.007.896	5.007.896
AMBITEST LTDA	3.003.000	3.003.000
LAB BRANDS	111.679	111.679
MINISTERIO DE MINAS Y ENERGIA	233.683	233.683
TEISAME S.A.S.	2.216.160	2.216.160
GRUAS JAVARDIZ S.A.S.	891.000	891.000
ATLAS PRODUCTOS & SERVICIOS SAS	44.706.687	44.706.687
INVERSIONES MYS SAS	7.642.714	7.642.714
TRANSPORTE EQUIPETROL LTDA	3.762.000	3.762.000
AXESAT S.A.	1.508.000	1.508.000
AGENCIA NACIONAL DE HIDROCARBUROS ANH	16.605.533	16.605.533
CORPORACION AUTONOMA REGIONAL DE LA ORI	9.021.875	9.021.875
SUPERINTENDENCIA DE SOCIEDADES	11.249.200	11.249.200
AFA CONSULTORIA S.A.S	7.159.200	7.159.200
	1.008.306.814	1.008.306.814
LyM ASOCIADOS SAS	885.875.945	885.875.945
<b>DEUDAS CON SOCIOS</b>	<b>8.000.000</b>	<b>-</b>
STERLING OSORIO NHORA HELENA	-	-
ALFOSO MORALES LADINO	8.000.000	-
<b>Total Cuentas comerciales por pagar</b>	<b>2.059.397.756</b>	<b>2.051.397.756</b>

**8. IMPUESTOS POR PAGAR**

Corresponde a los impuestos generados directamente por ingresos y las retenciones a terceros realizadas y pendientes de pago a la DIAN, la secretaria distrital de hacienda o entes municipales

El siguiente es el detalle de los Impuestos, Gravámenes y Tasas al :

<b>IMPUESTOS GRAVAMENES Y TASAS</b>	<b>12 de abril de 2026</b>	<b>31 de diciembre de 2025</b>
DIAN IMPUESTO DE RENTA 2017	9.037.000	9.037.000
DIAN IMPUESTO DE RENTA 2018	8.253.000	8.253.000
DIAN IMPUESTO DE RENTA 2019	4.947.000	4.947.000
DIAN IMPUESTO DE RENTA 2020	6.302.000	6.302.000
DIAN IMPUESTO A LAS VENTAS 2014 P	399.887.000	399.887.000
DIAN IMPUESTO AL PATRIMINIO 2011	443.651.000	443.651.000
DIAN IMPUESTO RENTA CREE 2014	184.000	184.000
DIAN IMPUESTO A LA RIQUEZA 2015	205.436.000	205.436.000
INDUSTRIA Y COMERCIO 2017	10.794.000	10.794.000
Sanciones por pagar	534.105.000	534.105.000
Intereses de mora por pagar	4.062.264.000	4.062.264.000
<b>TOTAL IMPUESTOS GRAVAMENES Y TASAS</b>	<b>5.684.860.000</b>	<b>5.684.860.000</b>

**9. BENEFICIOS A EMPLEADOS**

Corresponde a los gastos generados en una relacion laboral

El siguiente es el detalle de los beneficios a empleados al :

	<b>12 de abril de 2026</b>	<b>31 de diciembre de 2025</b>
ACUÑA CARRILLO ERIKA VIVIANA	21.987.762	21.987.762

AGUILAR HURTADO CARLOS ALBERTO	10.936.390	10.936.390
SANCHEZ RIVERA ERICKA DEL PILAR	6.597.654	6.597.654
RODRIGUEZ HERNANDEZ JEIMMY CONSTANZA	3.599.801	3.599.801
BONILLA ARDILA BAIRON DANIEL	83.441.605	83.441.605
PEREZ SILVA WILMER	2.862.693	2.862.693
<b>TOTAL BENEFICIOS A EMPLEADOS</b>	<b>129.425.905</b>	<b>129.425.905</b>

**Los pasivos se encuentran en mora con los siguientes procesos judiciales:**

- CI MANUFACTURAS MODEL JUZGADO 017 CIVIL MUNICIPAL DE EJECUCIÓN DE SENTENCIAS DE BOGOTÁ 11001400303420150124200 2015-11-10 Ejecutivo Singular Juzgado 17 Civil Municipal de Ejecución de Sentencias
- MCS CONSULTORIA Y MONITOREO AMBIENTAL SAS – DCX. SAS JUZGADO 036 CIVIL DEL CIRCUITO DE BOGOTÁ 11001310303620170079300 2017-01-16 Ordinario
- MARIA CONCEPCIÓN RADA DUARTE - CARRAO ENERGY SUCURSAL COLOMBIA - DCX SAS. JUZGADO 062 CIVIL MUNICIPAL DE BOGOTÁ 11001400306220190125500 2019-08-26 Ejecutivo Singular JUZGADO 62 CIVIL MUNICIPAL
- JUZGADO 44 PEQUEÑAS CAUSAS Y COMPETENCIA MULTIPLE - BESTOOLS LTDA - DCX SAS.
- JUZGADO 007 CIVIL DEL CIRCUITO DE BOGOTÁ 11001310300720160027300 2016-05-23 Ejecutivo Singular SERGIO IVAN MESA MACIAS - CARRAO ENERGY SUCURSAL COLOMBIA - DCX SAS.
- JUZGADO 010 CIVIL DEL CIRCUITO DE BOGOTÁ 11001310301020160061200 2016-09-21 Ejecutivo Singular GLORIA INES OSPINA MARMOLEJO - SERTECPET DE COLOMBIA S.A. - DCX SAS.
- JUZGADO 004 CIVIL MUNICIPAL DE EJECUCIÓN DE SENTENCIAS BOGOTÁ 11001400304920160128800 2016-12-05 Ejecutivo Singular Juzgado 04 Civil Municipal de Ejecución de Sentencias
- TUBODRILLING INSPECTION COMPANY S A S - DCX SAS JUZGADO 036 CIVIL DEL CIRCUITO DE BOGOTÁ 11001310303620160079300 2017-01-16 Ordinario MARIA CONCEPCIÓN RADA DUARTE - CARRAO ENERGY SUCURSAL COLOMBIA - DCX SAS.
- BOGOTA, D.C. JUZGADOS CIVILES DEL CIRCUITO DE BOGOTA 11001310304020180008900 26/02/2018 Reconocimiento de documentos SANDRA JAIDIVE FAJARDO ROMERO - TRANSPORTADORA LAS AMERICAS JYL LTDA - DCX SAS BOGOTA, D.C.
- JUZGADOS CIVILES DEL CIRCUITO DE BOGOTA 11001310300120130009000 Feb 12, 2013 Ejecutivo Singular GAMAL MOHAMMAND OTHMAN ATSHAN RUBIANO - WEATHERFORD COLOMBIA LIMITED - DCX SAS.
- JUZGADO 053 CIVIL MUNICIPAL DE BOGOTÁ 11001400305320150154200 2015-12-14 Interrogatorio de parte NANCY RAMIREZ GONZALEZ - BESTOOLS LTDA - DCX SAS. BOGOTA, D.C. JUZGADOS CIVILES DEL CIRCUITO DE BOGOTA 11001310300220130074700 Nov 29, 2013
- Ejecutivo Singular Juzgado 47 Civil Circuito - ALVARO CASTILLO ANDRADE - DRIFT S.A. - ANTHONY JOMES IVES - DCX S.A.S. BOGOTA, D.C. TRIBUNAL SUPERIOR DE BOGOTA - SALA CIVIL 11001310302720150058901 Jul 5, 2016
- Ejecutivo Singular MANUEL ALFONSO ZAMUDIO MORA - PETREVEN SERVICIOS Y PERFORACIONES - DCX S.A.S. JUZGADO 04 CIVIL DEL CIRCUITO DE EJECUCION DE SENTENCIAS DE BOGOTÁ 11001310302020150113400 2015-07-16 Ejecutivo Singular Juzgado 4 de Ejecucion Civil del Circuito
- PIPE SUPPLY AND SERVICES S.A.S. - DCX SAS. DESPACHO DE LA SALA CIVIL DEL TRIBUNAL SUPERIOR DE BOGOTÁ 11001310301020160070101 2017-01-26 Ejecutivo Singular RUTH ELENA GALVIS VERGARA - SERTECPET DE COLOMBIA S A - DCX S A S.
- JUZGADO 058 CIVIL MUNICIPAL DE BOGOTÁ 11001400305820160140100 2016-12-13 Ejecutivo Singular HERNANDO SOTO MURCIA - BESTOOLS LTDA. - DCX SAS.
- JUZGADO 041 CIVIL DEL CIRCUITO DE BOGOTÁ 11001310304120150050900 2015-09-17 Interrogatorio de parte Janeth Jazmina Britto Rivero
- SHIN KIM - DCX SAS JUZGADO 018 CIVIL MUNICIPAL DE BOGOTÁ 11001400301820150035900 2015-05-12 Ejecutivo Singular Juez 18 Civil Municipal - ACCO- AUDITORIA, CONSULTORIA, OUTSOURCING Y ASESORIA GENERAL S.A.S – DCX SAS.
- JUZGADO 038 CIVIL MUNICIPAL DE BOGOTÁ 11001400303820190033100 2019-03-11 Ejecutivo Singular MARIA SIRLEY SERNA DIAZ - BESTOOLS LTDA - DCX SAS.
- JUZGADO 062 CIVIL MUNICIPAL DE BOGOTÁ 11001400306220180096500 2018-10-08 Ejecutivo Singular KAREN JOHANNA MEJIA TORO - BESTOOLS LTDA - DCX SAS.
- JUZGADOS CIVILES DEL CIRCUITO DE BOGOTA 11001310300120130011800 Feb 21, 2013 Ejecutivo Singular GAMAL MOHAMMAND OTHMAN ATSHAN RUBIANO - WEATHERFORD COLOMBIA LTDA - DCX SAS BOGOTA, D.C.

- JUZGADOS CIVIL DE CIRCUITO DE EJECUCIÓN DE SENTENCIAS 11001310301020160070100 Oct 28, 2016 Ejecutivo Singular Juzgado 5 Civil Circuito de Ejecución de Sentencias - SERTECPET DE COLOMBIA S.A. - DCX SAS.
- JUZGADO 062 CIVIL MUNICIPAL DE BOGOTÁ 11001400306220160117000 2016-11-17 Ejecutivo Singular KAREN JOHANNA MEJIA TORO - BESTOOLS LTDA - DCX SAS DESPACHO DE LA SALA CIVIL DEL TRIBUNAL SUPERIOR DE BOGOTÁ 11001310300720160027301 2016-08-24 Ejecutivo Singular
- CLARA INES MARQUEZ BULLA - CARRAO ENERGY SUCURSAL COLOMBIA - DCX SAS JUZGADO 004 CIVIL DEL CIRCUITO DE BOGOTÁ 11001310300420160012500 2016-04-15 Ejecutivo Singular
- GERMAN PEÑA BELTRAN - CARRAO ENERGY SUCURSAL COLOMBIA - DCX SAS. JUZGADO 004 CIVIL DEL CIRCUITO DE BOGOTÁ 11001310300420140042500 2014-06-04 Ejecutivo Singular GERMAN PEÑA BELTRAN - ERAZO VALENCIA SA - DCX SAS
- JUZGADO 019 CIVIL MUNICIPAL DE BOGOTÁ 11001400301920190108800 2019-12-10 Ejecutivo Singular Iris Mildred Gutierrez - BESTOOLS LTDA – DCX SAS.
- JUZGADO 062 CIVIL MUNICIPAL DE BOGOTÁ 11001400306220150057900 2015-09-04 Ejecutivo Singular KAREN JOHANNA MEJIA TORO - BESTOOLS LTDA - DCX SAS
- JUZGADO 005 CIVIL DEL CIRCUITO DE EJECUCIÓN DE SENTENCIAS DE BOGOTÁ 11001310304220170035900 2017-06-05 Ejecutivo Singular Juzgado 5 de Ejecucion Civil del Circuito - LIPESA COLOMBIA S.A. - DCX SAS
- JUZGADO 041 CIVIL MUNICIPAL DE BOGOTÁ 11001400304120150050800 2015-09-02 Ejecutivo Singular GLORIA EUGENIA MONTOYA HENAO - ATLAS PRODUCTOS Y SERVICIOS S.A.S - DCX S.A.S
- JUZGADO 004 CIVIL DEL CIRCUITO DE BOGOTÁ 11001310300420160002000 2016-03-09 Ejecutivo Singular GERMAN PEÑA BELTRAN - CARRAO ENERGY SUCURSAL COLOMBIA - DCX SAS JUZGADO 062 CIVIL MUNICIPAL DE BOGOTÁ 11001400306220150115400 2015-11-05 Ejecutivo Singular KAREN JOHANNA MEJIA TORO - BESTOOLS LTDA - DCX SAS
- JUZGADO 038 CIVIL DEL CIRCUITO DE BOGOTÁ 11001310303820170053000 2017-08-30 Ejecutivo Singular CONSTANZA ALICIA PIÑEROS VARGAS - COMPAÑIA INTEGRAL DE MEDIO AMBIENTE CIMA SAS - DCX SAS
- BOGOTA, D.C. JUZGADOS CIVILES MUNICIPALES DE BOGOTA (NEMQUETEBA) 11001400303720170029900 03/03/2017 Verbal Marisol Alvarado Bermúdez - LUIS AMAYA G. - DCX SAS
- BOGOTA, D.C. JUZGADOS CIVILES DEL CIRCUITO DE BOGOTA 11001310300420140033400 May 8, 2014 Ejecutivo Singular GERMAN PEÑA BELTRAN - ERAZO VALENCIA SA - DCX S.A.S.
- DESPACHO DE LA SALA CIVIL DEL TRIBUNAL SUPERIOR DE BOGOTÁ 11001310303920170030101 2019-03-26 Verbal CLARA INES MARQUEZ BULLA - CARRAO ENERGY SUCURSAL COLOMBIA – DCX S.A.S.
- BOGOTA, D.C. JUZGADOS CIVILES MUNICIPALES DE BOGOTA (CRA 10) 11001400300320150089000 13/10/2015 Interrogatorio de parte MARIA TERESA MORALES TAMARA GOLDEN OIL COLOMBIA CORP - DCX SAS
- JUZGADO 049 CIVIL DEL CIRCUITO DE BOGOTÁ 11001310302320150006900 2015-01-22 Ordinario Juzgado 49 Civil Circuito – WEATHERFORD COLOMBIA LIMITED - DCX SAS.

## 10.PATRIMONIO

El siguiente es un detalle del Patrimonio, al :

<b>PATRIMONIO</b>	<b>12 de abril de 2026</b>	<b>31 de diciembre de 2025</b>
Capital Suscrito y pagado	3.179.752.000	3.179.752.000
Prima en Colocación de acciones	6.299.093.000	6.299.093.000
Reservas	51.007.000	51.007.000
Cambio en Valor Reservas - Petroleras	25.966.859.000	25.966.859.000
Utilidades Acumuladas	(17.631.393.239)	(14.746.390.239)
Utilidad del Ejercicio	(121.256.000)	(2.885.003.000)
<b>TOTAL</b>	<b>17.744.061.761</b>	<b>17.865.317.761</b>

Valor nominal cada acción \$1.000 (mil pesos m/cte).

**NOTA No. 11 Estado de Resultados Integral.**

INGRESOS	12 de abril de 2026	31 de diciembre de 2025
----------	---------------------	-------------------------

Recuperaciones

<b>TOTAL</b>	-	-
--------------	---	---

GASTOS	12 de abril de 2026	31 de diciembre de 2025
--------	---------------------	-------------------------


ARRENDAMIENTO	5.000.000	
GASTOS PERSONAL		
SERVICIOS	2.400.000	
GASTOS LEGALES	600.000	
MANTENIMIENTO		
AMORTIZACIONES	113.256.000	1.359.072.000
GASTOS DE VIAJE		
DIVERSOS		
<b>TOTAL</b>	<b>121.256.000</b>	<b>1.359.072.000</b>

Gastos incurridos para mantenimiento, custodia y vigilancia de los bienes de la compañía.


GASTOS NO DEDUCIBLES	12 de abril de 2026	31 de diciembre de 2025
----------------------	---------------------	-------------------------

INTERESES DE MORA DIAN POR OBLIGACIONES TRIBUTARIAS Y SANCIONES	-	1.525.931.000
-----------------------------------------------------------------	---	---------------

<b>TOTAL</b>	<b>-</b>	<b>1.525.931.000</b>
--------------	----------	----------------------



**ALFONSO MORALES LADINO**  
Representante Legal



**CARLOS ENRIQUE ORTEGA**  
Contador Público  
T.P. 82554-T



*NIT: 830.059.470-4*

## **INVENTARIO DE ACTIVOS**

DCX S.A.S  
NIT 830.059.470-4

INVENTARIO DE ACTIVOS - DISPONIBLE

Corte a 12 de abril de 2026

No	Denominación	Tipo	Número de Cuenta	Valor Contable	Afectación Dominio
1	PATRIMONIOS AUTONOMOS FIDUCIARIA CORFICOLOMBIANA S	DERECHOS FIDUCIARIOS	1245-223123	374.314.000	NO


TOTAL DISPONIBLE


\$ 374.314.000

TOTAL ACTIVOS

\$ 35.082.164.000

  
Representante Legal  
ALFONSO MORALES  
C.C. 79.326.513

  
Contador Público  
CARLOS ENRIQUE ORTEGON  
C.C. 79.405.546  
T.P. 82554-T

  
Revisor Fiscal  
OSCAR H. ARAQUE C.  
C.C. 16.686.486  
TP. 24641-T

DCX S.A.S  
 NIT 830.059.470-4  
 INVENTARIO DE ACTIVOS - ACTIVOS FIJOS

Corte a 12 de abril de 2026


PROPIEDAD PLANTA Y EQUIPO - MAQUINARIA Y EQUIPO								
ITEM	BIEN	SERIE	CANTIDAD	UBICACIÓN	CIUDAD	MARCA	ESTADO	VALOR ACTUAL
1	TUBERIAS INSTALADA EN EL POZO MORICHITO 5 MORICHITO 5B Y BOTOTO1	N/A	3270 MTS	MANI -VEREDA GUAYANAS	MANI -VEREDA GUAYANAS	N/A	BUENO	3.787.297.000
2	CONSTRUCCIONES EN CURSO- FACILIDAD DE PRODUCCION 2 TANQUES DE ALM. CRUDO DE 500 BARRILES C/U	N/A	N/A	N/A	MANI -VEREDA GUAYANAS	N/A	N/A	225.147.000
3	LICENCIA AMBIENTAL -AUTORIZACION DE EXPLOTACION DEL BLOQUE MORICHITO	N/A	N/A	N/A	N/A	RESLUCION ANLA 01223 JUNIO 2019	N/A	1.200.000.000
4	ACTIVOS POR DERECHO A USO - SERVIDUMBRE	N/A	N/A	N/A	MANI -VEREDA GUAYANAS	PREDIO EL VENTUARIO	N/A	394.471.000
5	ACTIVOS INTANGIBLES EXPLORACION Y EVALUACION	N/A	N/A	N/A	MANI -VEREDA GUAYANAS	SISMICA 2D Y3D	N/A	11.401.764.000
6	RESERVAS PETOLERAS- RECURSOS NATURALES MORICHITO 5 Y BOTOTO	N/A	N/A	N/A	MANI -VEREDA GUAYANAS	AGEN. NAL. DE HIDROCARBUROS DCX18-0043	N/A	25.966.859.000
<b>DEPRECIACIÓN Y AMORTIZACION MAQUINARIA Y EQUIPO</b>								<b>-8.267.688.000</b>
<b>TOTAL MAQUINARIA Y EQUIPO</b>								<b>34.707.850.000</b>

TOTAL PROPIEDAD PLANTA Y EQUIPO

34.707.850.000

TOTAL ACTIVO

35.082.164.000



Representante Legal  
 ALFONSO MORALES  
 C.C. 79.326.513



Contador  
 LUIS MARIO CARDONA  
 T.P. 99336-T



Revisor Fiscal  
 OSCAR H. ARAQUE C.  
 C.C. 16.686.486  
 TP. 24641-T



*NIT: 830.059.470-4*

## **INVENTARIO DE PASIVOS**

DCX S.A.S  
NIT 830.059.470-4

Corte a 12 de abril de 2026

**INVENTARIO DE PASIVOS - COSTOS Y GASTOS POR PAGAR - OTROS**

**CUENTAS CORRIENTES COMERCIALES**


Nº	Nit. o Cedula	Nombre Acreedor	Domicilio Acreedor	Ciudad	Fecha de Origen deuda	Fecha de Vencimiento	Dias de Mora	Concepto	Soporte Documento	Valor Total	Total por Acreedor
1	16.690.378	HERRERA RIGOBERTO	ROZO	ROZO VALLE	15-dic-2017	15-dic-2017	2420	PRESTAMO	PG-rz01	680.000.000	680.000.000

**OBLIGACIONES FINANCIERAS**

680.000.000

**TOTAL PASIVO**

17.338.102.239



Representante Legal  
ALFONSO MORALES  
C.C. 79.326.513



Contador Público  
CARLOS ENRIQUE ORTEGÓN  
C.C. 79.405.546  
T.P. 82554-T



Revisor FISCAL  
OSCAR H. ARAQUE C.  
C.C. 16.686.486  
TP. 24641-T

INVENTARIO DE PASIVOS - SERVICIOS

No.	Nit. o Cedula	Nombre Acreedor	Domicilio Acreedor	Ciudad	Fecha de Origen Deuda	Fecha de Vencimiento	Concepto	Soporte Documento	Valor Total	Total por Acreedor
1	3.295.515	SUAREZ PEDRO JAIME	CLL 22 35 52	BOGOTA	01-jun-2015	01-jun-2015	SERVICIOS	CUENTA COBRO 2015244	40.000.000	40.000.000
2	17.178.910	AMAYA GALEANO LUIS	AP 402 CON GOLF CLUB SEC UNO PICALAÑA	BOGOTA	01-dic-2015	01-dic-2015	TRATAM. QUIMICO	CUENTA COBRO 2015244	36.521.327	141.901.597
					21-dic-2015	21-dic-2015	TRATAM. QUIMICO	CUENTA COBRO 2015343	23.295.813	
					28-ene-2016	28-ene-2016	TRATAM. QUIMICO	CUENTA COBRO 2015349	56.359.600	
					28-ene-2016	28-ene-2016	TRATAM. QUIMICO	CUENTA COBRO 2015012	916.300	
					15-dic-2017	15-dic-2017	TRATAM. QUIMICO	CUENTA COBRO 2016011	24.808.557	
3	74.795.072	MARIÑO SANCHEZ ROLFER	CL 11 3 55	BOGOTA	15-dic-2017	15-dic-2017	TRATAM. QUIMICO	CUENTA COBRO No.8	743.752.567	743.752.567
4	800.001.845	SERPET JR Y CIA S.A.S	CR 30 46 140 OF 04	BOGOTA	05-ene-2017	05-ene-2017	ELIMI. INCINERABLES	CUENTA COBRO 211511	4.568.440	4.568.440
5	800.250.321	DRILLSITE FLUID TREATMENT DRIFT S.A.	CR 45A 128 23	BOGOTA	15-dic-2017	15-dic-2017	TRANSPORTE	CUENTA COBRO 2015163	297.511.843	297.511.843
					15-dic-2017	15-dic-2017	QUIMICOS	CUENTA COBRO 2015224	41.773.413	
6	830.035.263	LIPESA COLOMBIA S.A.	CARR CENTRAL BOGOTA-TUNJA FRENTE A BAVARIA	BOGOTA	04-jun-2015	04-jun-2015	TRATAM. QUIMICO	CUENTA COBRO 2015257	31.181.769	145.427.408
					16-jul-2015	16-jul-2015	TRATAM. QUIMICO	CUENTA COBRO 2015267	16.948.483	
					04-ago-2015	04-ago-2015	TRATAM. QUIMICO	CUENTA COBRO 2015273	37.641.110	
					25-ago-2015	25-ago-2015	TRATAM. QUIMICO	CUENTA COBRO 2015308	17.882.633	
					15-dic-2017	15-dic-2017	TRANSPORTE	CUENTA COBRO 2015163	297.511.843	
7	830.073.450	MCS CONSULTORIA Y MONITOREO AMBIENTAL SAS	CR 17 166 72 AP 3000 LC 3	BOGOTA	15-dic-2017	06-sep-2015	SERVICIOS	CUENTA COBRO 2015250	48.684.593	48.684.593
8	830.110.598	PETREVEN SERVICIOS Y PERFORACIONES PETROLERAS C.A	CR 14 No.99-33 OF 603 ED TO REM	BOGOTA	23-abr-2017	23-abr-2017	SERVICIOS	CUENTA COBRO 2015278	2.121.349.312	2.940.612.733
					25-jun-2017	25-jun-2017	SERVICIOS	CUENTA COBRO 2015284	253.784.165	
					25-jun-2017	25-jun-2017	SERVICIOS	CUENTA COBRO 2015285	7.034.588	
					25-jun-2017	25-jun-2017	SERVICIOS	CUENTA COBRO 2015286	558.444.668	
9	830.118.759	BESTOOLS LTDA	CR 21 1F 71	BOGOTA	23-feb-2015	23-feb-2015	EQUIPOS	N001-00002015093-001	54.418.217	54.418.217
10	830.510.194	A&CO AUDITORIA CONSULTORIA OUTSOURCING ASES.GERE	CL 100 19A 50 OF 603	BOGOTA	31-dic-2012	31-dic-2012	SERVICIOS	L3 -00000000024-001	22.050.000	80.850.000
					22-abr-2013	22-abr-2013	SERVICIOS	L3 -00000000041-001	58.800.000	
11	860.002.175	SCHLUMBERGER SURENCO S.A.	CL 100 13 21 P 4	BOGOTA	09-abr-2015	09-abr-2015	SERVICIOS	N001-00002015156-001	25.738.335	1.246.996.292
					09-abr-2015	09-abr-2015	SERVICIOS	N001-00002015158-001	179.578.945	
					17-abr-2015	17-abr-2015	SERVICIOS	N001-00002015173-001	330.116.077	
					21-abr-2015	21-abr-2015	SERVICIOS	N001-00002015176-001	27.551.762	
					12-may-2015	12-may-2015	SERVICIOS	N001-00002015281-001	175.889.018	
					13-may-2015	13-may-2015	SERVICIOS	N001-00002015279-001	234.344.893	
					20-may-2015	20-may-2015	SERVICIOS	N001-00002015280-001	71.500.898	
					03-jun-2015	03-jun-2015	SERVICIOS	N001-00002015283-001	202.276.364	
					12	860.051.812	HALLIBURTON LATIN AMERICA SRL SUC COLOMBIA	CR 7 71 52 T.B P.7	BOGOTA	
13	860.526.787	T G T GAMMAS SAS	CR 71B 51 94	BOGOTA	28-abr-2017	28-abr-2017	N001-00002015189-001	2015189	1.680.000	181.425.444
					28-abr-2017	28-abr-2017	N001-00002015190-001	2015190	150.526.239	
					28-abr-2017	28-abr-2017	N001-00002015191-001	2015191	29.219.205	
14	860.531.717	INGENIEROS CONSULTORES DE PERFORACION LTDA	CR 8 66 48 OFC 202	BOGOTA	10-abr-2015	10-abr-2015	SERVICIOS	N001-00002015160-001	88.338.600	135.945.000
					17-abr-2015	17-abr-2015	SERVICIOS	N001-00002015172-001	45.554.400	
					17-abr-2015	17-abr-2015	SERVICIOS	N001-00002015174-001	2.052.000	
15	900.043.512	GRAND FILTERS E U	CR 53 11 11 LC 1-3	BOGOTA	25-mar-2014	25-mar-2014	SERVICIOS	N001-00002014063-001	8.959.604	8.959.604
16	900.052.901	INVERSIONES ENERGY S.A.S	CLL 12 5 73	BOGOTA	27-jul-2016	27-jul-2016	QUIMICOS	P001-00000000122-001	29.434.690	29.434.690
17	900.112.462	PERSONAL TEMPORAL COLOMBIANO S.A.S. - PERTEMCO S.	CR 16A 77 11 OF 203	BOGOTA	01-ago-2013	01-ago-2013	SERVICIOS	L3 -00000000057-001	41.866.265	41.866.265
18	900.157.189	PIPE SUPPLY AND SERVICES SAS	AV CR 45 103 34 OFC 304	BOGOTA	26-mar-2015	26-mar-2015	SERVICIOS	N001-00002015129-001	588.803.953	588.803.953
19	900.164.998	SERTECPET DE COLOMBIA S.A.	CR 9 123 36 P.4	BOGOTA	21-abr-2015	21-abr-2015	SERVICIOS	N001-00002015175-001	36.418.863	125.474.261
					21-abr-2015	21-abr-2015	SERVICIOS	N001-00002015277-001	63.034.778	
					11-jun-2015	11-jun-2015	SERVICIOS	N001-00002015249-001	1.978.032	
					24-sep-2015	24-sep-2015	SERVICIOS	N001-00002015297-001	24.042.588	
20	900.199.241	SERVICIOS DE INSPECCION Y MANTENIMIENTO EN INGENI	CL 84 37 25	BOGOTA	15-dic-2017	15-dic-2017	SERVICIOS DE CALIBRACIÓN DE TANQUES	10617	4.480.000	4.480.000
					06-abr-2015	06-abr-2015	ARRENDAMIENTOS	N001-00002015276-001	32.616.960	
21	900.245.004	PETROLEUM ENGINEERING SOLUTIOS AND SERVICES LTDA	CL 40 20-18 OF 208	BOGOTA	30-mar-2016	24-may-2016	ARRENDAMIENTOS	P10 -00000000002-001	29.948.800	62.565.760
22	900.298.552	TUBODRILLING INSPECTION COMPANY S.A.S	CL 144 50 25	BOGOTA	14-abr-2015	14-abr-2015	SERVICIOS	N001-00002015165-001	6.931.928	6.931.928
23	900.613.669	KODIAK SERVICES INT'L INC	CL 120A 7 62 OF 604	BOGOTA	20-mar-2015	20-mar-2015	SERVICIOS	N001-00002015126-001	42.964.540	42.964.540

**INVENTARIO DE PASIVOS - SERVICIOS**

No.	Nit. o Cedula	Nombre Acreedor	Domicilio Acreedor	Ciudad	Fecha de Origen Deuda	Fecha de Vencimiento	Concepto	Soporte Documento	Valor Total	Total por Acreedor
24	900.623.069	GERMAN ARCE SAS	CONJ BUENA VISTA CABAÑA 22 BRR RUITOQUE	BOGOTA	21-abr-2015	21-abr-2015	SERVICIOS	N001-00002015177-001	33.739.200	33.739.200
25	900.398.768	CARRAO ENERGY SUCURSAL COLOMBIA	CL 113 7 45 TORRE B OF 1412	BOGOTA	30-dic-2014	30-dic-2014	SERVICIOS	N001-00002014410-001	989.137.500	1.436.272.500
					28-feb-2015	28-feb-2015	SERVICIOS	A001-00000000054-006	65.788.125	
					31-may-2015	31-may-2015	SERVICIOS	A001-00000000060-006	71.043.375	
					30-jun-2015	30-jun-2015	SERVICIOS	A001-00000000062-006	25.018.500	
					31-jul-2015	31-jul-2015	SERVICIOS	A001-00000000064-006	136.953.375	
					31-ago-2015	31-ago-2015	SERVICIOS	A001-00000000066-006	114.591.750	
					30-sep-2015	30-sep-2015	SERVICIOS	A001-00000000068-006	10.159.500	
					31-dic-2015	31-dic-2015	SERVICIOS	A001-00000000073-006	23.580.375	


TOTAL SERVICIOS


8.784.418.578

TOTAL PASIVO

17.338.102.239

  
 Representante Legal  
 ALFONSO MORALES  
 C.C. 79.326.513

  
 Contador  
 CARLOS ENRIQUE ORTEGON  
 C.C. 79.405.546  
 T.P. 82554-T

  
 Revisor Fiscal  
 OSCAR H. A. JAQUE C.  
 C.C. 16.686.486  
 TP. 24641-T

COSTOS Y GASTOS POR PAGAR										
Nº	Nit. o Cedula	Nombre Acreedor	Domicilio Acreedor	Ciudad	Fecha de Origen deuda	Fecha de Vencimiento	Concepto	Soporte Documento	Valor Total	Total por Acreedor
1	900576925	EDAFAL S.A.S	CLL 66 59 31 OF 804	BOGOTA	25-nov-2016	25-nov-2016	FLETES	P001-00000000170-001	12.222.283	39.005.704
	900576925	EDAFAL S.A.S			22-dic-2016	22-dic-2016	FLETES	P001-00000000173-001	16.865.346	
	900576925	EDAFAL S.A.S			22-dic-2016	22-dic-2016	FLETES	P001-00000000183-001	9.918.075	
2	900790090	HOTEL SULY S.A.S.	AV CENTENARIO 96G 4	BOGOTA	19-ago-2016	19-ago-2016	GASTOS DE VIAJE	P8 -00000000448-001	664.390	5.090.666
	900790090	HOTEL SULY S.A.S.			18-sep-2016	18-sep-2016	GASTOS DE VIAJE	P008-00000000464-001	2.602.046	
	900790090	HOTEL SULY S.A.S.			05-oct-2016	05-oct-2016	GASTOS DE VIAJE	P008-00000000476-001	790.925	
	900790090	HOTEL SULY S.A.S.			01-nov-2016	01-nov-2016	GASTOS DE VIAJE	P008-00000000497-001	226.546	
	900790090	HOTEL SULY S.A.S.			02-dic-2016	02-dic-2016	GASTOS DE VIAJE	P008-00000000511-001	806.759	
	800140887	FIDUCIARIA CORFICOLOMBIANA S.A			02-feb-2016	02-feb-2016	COMISIONES	P13 -00000006411-001	52.322	
3	800140887	FIDUCIARIA CORFICOLOMBIANA S.A	CRA 13 #26-35	BOGOTA	02-feb-2016	02-feb-2016	COMISIONES	P013-00000001121-001	156.966	5.007.896
	800140887	FIDUCIARIA CORFICOLOMBIANA S.A			10-nov-2016	10-nov-2016	COMISIONES	P013-00000001120-001	799.768	
	800140887	FIDUCIARIA CORFICOLOMBIANA S.A			17-nov-2016	17-nov-2016	COMISIONES	P013-00000001211-001	799.768	
	800140887	FIDUCIARIA CORFICOLOMBIANA S.A			14-dic-2016	14-dic-2016	COMISIONES	P013-00000002011-001	799.768	
	800140887	FIDUCIARIA CORFICOLOMBIANA S.A			14-dic-2016	14-dic-2016	COMISIONES	P013-00000002018-001	799.768	
	800140887	FIDUCIARIA CORFICOLOMBIANA S.A			14-dic-2016	14-dic-2016	COMISIONES	P013-00000002019-001	799.768	
	800140887	FIDUCIARIA CORFICOLOMBIANA S.A			26-dic-2016	26-dic-2016	COMISIONES	P013-00000002418-001	799.768	
	832000800	AMBITEST LTDA			CARRERA 26 21 47	YOPAL	31-dic-2012	31-dic-2012	VARIOS	
5	860028662	LAB BRANDS	AUTOPISTRA BOD – ME	TENJO	19-abr-2016	19-abr-2016	VARIOS	P001-00000002242-001	111.679	111.679
6	899999022	MINISTERIO DE MINAS Y ENERGIA	CALLE 43 No. 57 - 31	BOGOTA	29-sep-2016	29-sep-2016	VARIOS	P014-00000000013-001	233.683	233.683
7	900599890	TEISAME S.A.S.	CALLE 151 109 A 0050	BOGOTA	03-jun-2016	03-jun-2016	HONORARIOS	P003-00000000010-001	2.216.160	2.216.160
8	900652937	GRUAS JAVARDIZ S.A.S.	CALLE 12 22 44	AGUAZUL	04-oct-2016	04-oct-2016	VARIOS	P009-00000000410-001	891.000	891.000
9	900665102	ATLAS PRODUCTOS & PROVEEDORES SAS	AV CRA. 15 # 173-25 T	BOGOTA	17-mar-2015	17-mar-2015	PROVEEDORES	N001-00002015120-001	44.706.687	44.706.687
10	900737156	INVERSIONES MYS SAS	CARRERA 11 112 35 OF	BOGOTA	22-dic-2014	22-dic-2014	PROVEEDORES	N001-00002014396-001	7.642.714	7.642.714
11	900770611	TRANSPORTE EQUIPETROL LTDA	CALLE 78 A 99 B 63	BOGOTA	13-sep-2016	13-sep-2016	TRANSPORTE, FLETES	P009-00000000384-001	1.188.000	3.762.000
	900770611	TRANSPORTE EQUIPETROL LTDA			04-oct-2016	04-oct-2016	TRANSPORTE, FLETES	P009-00000000397-001	1.386.000	
	900770611	TRANSPORTE EQUIPETROL LTDA			22-mar-2016	22-mar-2016	TRANSPORTE, FLETES	P9 -00000000004-001	1.188.000	
12	79326513	ALFOSO MORALES LADINO	CRR 7 116-50 OF 6-106	BOGOTA	31-dic-2026	31-dic-2026	PRÉSTAMO	RC9830	8.000.000	8.000.000
13	830119051	AXESAT S.A.	CLL 22 35 52	BOGOTA	01-ene-2016	01-ene-2016	VARIOS	N001-00002016008-001	1.508.000	1.508.000
14	830127607	AGENCIA NACIONAL DE HIDROCARBUROS ANH	AV CLL 26 No. 59 - 65 F	BOGOTA	19-dic-2016	19-dic-2016	VARIOS	P014-00000000018-001	16.605.533	16.605.533
15	832000283	CORPORACION AUTONOMA REGIONAL DE LA ORINOQUIA COR	CL 100 19A 50 OF 603	BOGOTA	15-dic-2017	15-dic-2017	VARIOS	P014-00000000015-001	9.021.875	9.021.875
16	899999086	SUPERINTENDENCIA DE SOCIEDADES	KR 13 36 24 P12	BOGOTA	15-dic-2017	15-dic-2017	SANCION	P014-00000000009-001	11.249.200	11.249.200
17	900447299	AFA CONSULTORIA S.A.S	TV 60 115 58 T.C OF 40	BOGOTA	26-jun-2014	26-jun-2014	REVISORIA	N001-00002014143-001	22.800	7.159.200
					01-may-2015	01-may-2015	REVISORIA	N001-00002015195-001	1.079.200	
					28-may-2015	28-may-2015	REVISORIA	N001-00002015214-001	1.079.200	
					07-jul-2015	03-jun-2015	REVISORIA	N001-00002015287-001	974.700	
					24-feb-2015	24-feb-2015	REVISORIA	N001-00002015078-001	1.079.200	
					26-jun-2015	26-jun-2015	REVISORIA	N001-00002015282-001	974.700	
					28-ago-2015	28-ago-2015	REVISORIA	N001-00002015288-001	974.700	
					28-sep-2015	28-sep-2015	REVISORIA	N001-00002015298-001	974.700	
					26-jun-2016	03-jun-2016	SERVICIOS	N001-00002015214-002	363.400.000	
18	19272602	LOPEZ JUAN MANUEL	TV 60 115 58 T.C OF 40	BOGOTA	28-ago-2016	04-oct-2016	SERVICIOS	N001-00002015287-002	72.177.793	1.008.306.814
					28-sep-2016	17-mar-2017	SERVICIOS	N001-00002015078-002	120.239.021	
					26-jun-2016	22-dic-2016	SERVICIOS	N001-00002015282-002	452.490.000	
					28-ago-2015	28-ago-2015	SERVICIOS	N001-00002015288-002	18.078.611	
					28-sep-2016	27-oct-2016	SERVICIOS	N001-00002015298-002	30.342.557	
					12-ene-2018	17-ene-2018	SERVICIOS	N001-00002015214-003	3.738.000	
					28-ago-2015	28-ago-2015	SERVICIOS	N001-00002015287-003	7.442.500	
					28-sep-2016	27-oct-2016	SERVICIOS	N001-00002015078-003	6.253.765	
					12-ene-2018	17-ene-2018	SERVICIOS	N001-00002015282-003	3.322.153	
					28-ago-2015	28-ago-2015	SERVICIOS	N001-00002015288-003	352.225	
					28-sep-2016	27-oct-2016	SERVICIOS	N001-00002015298-003	265.145	
					12-ene-2018	17-ene-2018	SERVICIOS	N001-00002015214-004	2.349.000	
					28-ago-2015	28-ago-2015	SERVICIOS	N001-00002015287-004	3.572.400	
					28-sep-2016	27-oct-2016	SERVICIOS	N001-00002015078-004	3.795.675	
					12-ene-2018	17-ene-2018	SERVICIOS	N001-00002015282-004	960.082	
					28-ago-2015	28-ago-2015	SERVICIOS	N001-00002015288-004	1.250.340	
					28-sep-2016	27-oct-2016	SERVICIOS	N001-00002015298-004	2.004.300	


COSTOS Y GASTOS POR PAGAR										
Nº	Nit. o Cedula	Nombre Acreedor	Domicilio Acreedor	Ciudad	Fecha de Origen deuda	Fecha de Vencimiento	Concepto	Soporte Documento	Valor Total	Total por Acreedor
19	900986255	LyM ASOCIADOS SAS	KR 11 # 71 - 41 OF 304	BOGOTA	12-ene-2018	17-ene-2018	SERVICIOS	N001-00002015214-005	3.609.719	885.875.945
					28-ago-2015	28-ago-2015	SERVICIOS	N001-00002015287-005	4.436.880	
					28-sep-2016	27-oct-2016	SERVICIOS	N001-00002015078-005	2.679.300	
					12-ene-2018	17-ene-2018	SERVICIOS	N001-00002015282-005	718.000	
					28-ago-2015	28-ago-2015	SERVICIOS	N001-00002015288-005	697.334	
					28-sep-2016	27-oct-2016	SERVICIOS	N001-00002015298-005	38.064.000	
					12-ene-2018	17-ene-2018	SERVICIOS	N001-00002015214-006	39.285.671	
					28-ago-2015	28-ago-2015	SERVICIOS	N001-00002015287-006	582.938	
					28-sep-2016	27-oct-2016	SERVICIOS	N001-00002015078-006	302.848	
					12-ene-2018	17-ene-2018	SERVICIOS	N001-00002015282-006	875.280	
					28-ago-2015	28-ago-2015	SERVICIOS	N001-00002015288-006	216.814	
					28-sep-2016	27-oct-2016	SERVICIOS	N001-00002015298-006	3.356.112	
					12-ene-2018	17-ene-2018	SERVICIOS	N001-00002015214-007	4.465.500	
					28-ago-2015	28-ago-2015	SERVICIOS	N001-00002015287-007	868.850	
					28-sep-2016	27-oct-2016	SERVICIOS	N001-00002015078-007	2.679.300	
					12-ene-2018	17-ene-2018	SERVICIOS	N001-00002015282-007	2.679.300	
					28-ago-2015	28-ago-2015	SERVICIOS	N001-00002015288-007	1.045.000	
					28-sep-2016	27-oct-2016	SERVICIOS	N001-00002015298-007	2.872.656	
					12-ene-2018	17-ene-2018	SERVICIOS	N001-00002015214-008	1.878.240	
					28-ago-2015	28-ago-2015	SERVICIOS	N001-00002015287-008	18.007.752	
					28-sep-2016	27-oct-2016	SERVICIOS	N001-00002015078-008	1.709.675	
					12-ene-2018	17-ene-2018	SERVICIOS	N001-00002015282-008	2.136.816	
					28-ago-2015	28-ago-2015	SERVICIOS	N001-00002015288-008	8.174.740	
					28-sep-2016	27-oct-2016	SERVICIOS	N001-00002015298-008	640.519.475	
12-ene-2018	17-ene-2018	SERVICIOS	N001-00002015214-009	13.338.844						
28-ago-2015	28-ago-2015	SERVICIOS	N001-00002015287-009	6.948.148						

TOTAL COSTOS Y GASTOS POR PAGAR 2.059.397.756

TOTAL PASIVO 17.338.102.239

  
Representante Legal  
ALFONSO MORALES  
C.C. 79.326.513

  
Contador Público  
CARLOS ENRIQUE ORTEGÓN  
C.C. 79.405.546  
T.P. 82554-T

  
Revisor Fiscal  
OSCAR H. ARAQUE C.  
C.C. 16.686.486  
TP. 24641-T


INVENTARIO DE PASIVOS - IMPUESTOS, GRAVÁMENES Y TASAS

Corte a 12 de abril de 2026

No.	NIT O CÉDULA	Nombre Acreedor	Domicilio Acreedor	Ciudad	Objeto Acreencia	Año	Periodo	Fecha Vencimiento	Días Mora	Valor Total	Total por Acreedor
1	800.197.268	DIRECCIÓN DE IMPUESTOS Y ADUANAS NACIONALES - DIAN	AK 68 10 81	BOGOTA D.C.	IMPUESTO DE RENTA	2.017	1	10/04/2018	2304	9.037.000	5.674.066.000
					IMPUESTO DE RENTA	2.018	1	10/04/2019	1939	8.253.000	
					IMPUESTO DE RENTA	2.019	1	9/06/2020	1513	4.947.000	
					IMPUESTO DE RENTA	2.020	1	29/04/2021	1189	6.302.000	
					IMPUESTO VENTAS	2.014	1	10/03/2014	3796	399.887.000	
					IMPUESTOPATRIMINIO	2011	1	10/04/2011	4861	443.651.000	
					IMPUESTO RENTA CREE	2014	1	11/04/2014	3764	184.000	
					IMPUESTO A LA RIQUEZA	2015	1	28/05/2016	2986	205.436.000	
					SANCION INDEPENDIENTES	2021	1	28/05/2016	2986	534.105.000	
	PROVISION INTERES	2024		31/07/2025	92	4.062.264.000					
2	800.176.089	SUPERINTENDENCIA DE INDUSTRIA Y COMERCIO	CRA 7 3a 36 p 3	BOGOTA D. C.	CONTRIBUC	2016	1	14/04/2017	2665	10.794.000	10.794.000

TOTAL IMPUESTOS, GRAVÁMENES Y TASAS 5.684.860.000

TOTAL PASIVOS 17.338.102.239



Representante Legal  
ALFONSO MORALES  
C.C. 79.326.513



Contador Público  
CARLOS ENRIQUE ORTEGÓN  
C.C. 79.405.546  
T.P. 82554-T



Revisor Fiscal  
OSCAR H. ARAQUE C.  
C.C. 16.686.486  
TP. 24641-T

INVENTARIO DE PASIVOS - BENEFICIOS A EMPLEADOS - OBLIGACIONES LABORALES

Corte a 12 de abril de 2026

Nº	NOMBRE	DOCUMENTO	DIRECCIÓN	TELÉFONO	CIUDAD	CONCEPTO	VENCIMIENTO	TOTAL
1	ACUÑA CARRILLO ERIKA VIVIANA	53.007.481	Carrera 7 116-50 of 6-106	3155269089	Bogotá D.C.	Liquidación	30/04/2017	21.987.762
2	AGUILAR HURTADO CARLOS ALBERTO	9.434.172	Cra 7 116-50 Oficina 6-106	3102536722	Bogotá D.C.	Liquidación	30/04/2017	10.936.390
3	SANCHEZ RIVERA ERICKA DEL PILAR	52.411.363	Cra 68B No. 95 - 80 T. 3 Apt 401	3153365410	Bogotá D.C.	Liquidación	30/04/2018	6.597.654
4	RODRIGUEZ HERNANDEZ JEIMMY CONSTANZ	52.494.949	Carrera 7 115-50 of 6-106	3213030410	Bogotá D.C.	Liquidación	30/04/2018	3.599.801
5	BONILLA ARDILA BAIRON DANIEL	79.951.953	Cra 7 116-50 Oficina 6-106	3203877186	Bogotá D.C.	Liquidación	30/04/2017	83.441.605
6	PEREZ SILVA WILMER	1.013.587.659	Diagonal 81C Bis 72B - 03	3124893615	Bogotá D.C.	Liquidación	30/04/2018	2.862.693

TOTAL BENEFICIOS A EMPLEADOS 129.425.905

TOTAL PASIVO 17.338.102.239

Representante Legal  
ALFONSO MORALES  
C.C. 79.326.513

Contador  
CARLOS ENRIQUE ORTEGON  
C.C. 79.405.546  
T.P. 82554-T

Revisor fiscal  
OSCAR H. ARAQUE C.  
C.C. 16.686.486  
TP. 24641-T

DCX S.A.S  
NIT 830.059.470-4

**RELACION CAPITAL SOCIAL**

Corte a 12 de abril de 2026

No.	NIT o C.C.	Nombre Socios	% Participación	Capital	Total Patrimonio por Socio
1	79326513	ALFONSO MORALES LADINO	85,00%	2.702.791.000	15.082.452.497
2	31978035	NOHORA HELENA STERLING OSORIO	5,00%	158.987.000	887.203.088
3	1144193831	SANTIAGO MORALES STERLING	5,00%	158.987.000	887.203.088
4	1144202083	SERGIO MORALES STERLING	5,00%	158.987.000	887.203.088

**TOTAL CAPITAL** 3.179.752.000

**TOTAL PATRIMONIO** 17.744.061.761

Representante Legal  
ALFONSO MORALES  
C.C. 79.326.513

Contador  
CARLOS ENRIQUE ORTEGON  
C.C. 79.405.546  
T.P. 82554-T

Revisor fiscal  
OSCAR H. ARRIAGA C.  
C.C. 16.686.486  
TP. 24641-T